



# Kaede Market Report

## 金利情報

LIBOR	ACT/360							
	JPY	前日比	USD	前日比	EUR	前日比	GBP	前日比
O/N	-0.01257	0.00214	0.68556	-0.00166	-0.42071	0	0.22375	0
1W	-0.00229	0	0.71778	0.00278	-0.40729	-0.00286	0.24031	-0.00125
1M	-0.011	-0.00643	0.77222	0.00222	-0.39514	-0.00071	0.26088	0
2M	-0.02671	-0.00714	0.85111	0.00333	-0.36986	-0.00143	0.31556	0.00125
3M	-0.01414	-0.01071	1.04178	0.00445	-0.35014	0.00029	0.35806	0
6M	0.02443	-0.00286	1.34406	0.0075	-0.24943	-0.00286	0.52013	0.001
1Y	0.12943	0	1.724	0.01611	-0.11157	-0.00286	0.75244	0.00225

TIBOR	ACT/365	
	JPY	前日比
O/N	-	-
1W	0.00909	0
1M	0.03	0
2M	0.04636	0
3M	0.05727	0
6M	0.10636	0
1Y	0.12818	0

## Swap Rate

Swap Rate	ACT/360							
	JPY	前日比	USD	前日比	EUR	前日比	GBP	前日比
1Y	0.0375	0.0025	1.316	0.0267	-0.207	0.002	0.5455	-0.0035
18M	0.04375	0.02312	1.45115	0.0285	-0.171	0.001	0.5854	-0.0066
2Y	0.05	0.0025	1.5863	0.0303	-0.136	-0.001	0.6275	-0.01
3Y	0.065	0.0025	1.7933	0.0316	-0.05	0.001	0.723	-0.015
4Y	0.0881	0.00185	1.952	0.032	0.0547	0.0007	0.8255	-0.0165
5Y	0.11625	0.00125	2.0728	0.0298	0.165	-0.006	0.9275	-0.0165
7Y	0.1825	0.00125	2.2538	0.0283	0.426	-0.008	1.115	-0.012
10Y	0.295	0.0025	2.4278	0.0263	0.797	-0.013	1.3465	-0.0065
12Y	0.38375	0.00375	2.508	0.0254	0.9995	-0.0055	1.4575	-0.003
15Y	0.5325	0.005	2.5835	0.0245	1.205	-0.006	1.5605	-0.0005
20Y	0.74	0.005	2.6491	0.0241	1.3795	-0.0055	1.625	0.005
30Y	0.9	0.01875	2.6733	0.0235	1.472	-0.003	1.6015	0.002

無担コールO/N	ACT/365	
	当日	前日比
Bid	-0.02681	0.01319
Ask	-0.015	0.025

プライムレート	ACT/365	
	当日	前日比
短ブラ	1.475	0
長ブラ	0.95	0

国債先物	ACT/365	
	当日	前日比
10年先物	149.9	0.04

## 格付利回り情報：日本証券業協会

R&I	R&I				
	AAA	AA	A	BBB	BB
1Y		0.04	0.08	0.21	10.83
2Y		0.06	0.11	0.31	3.83
3Y		0.09	0.18	0.51	4.56
4Y		0.12	0.23	0.62	1.63
5Y		0.18	0.32	0.59	
6Y		0.22	0.36	0.87	
7Y		0.26	0.46	0.73	
8Y		0.30	0.52	0.64	
9Y		0.32	0.51	0.78	
10Y		0.40	0.53		
15Y		0.70	0.87		#N/A Sec
20Y		1.16	1.43	1.79	#N/A Sec

JCR	JCR				
	AAA	AA	A	BBB	BB
1Y	0.03	0.07	0.12	0.33	
2Y	0.08	0.08	0.20	0.35	
3Y	0.06	0.16	0.27	0.40	
4Y	0.08	0.19	0.32	0.82	
5Y	0.15	0.25	0.46	0.56	
6Y	0.19	0.31	0.50	0.81	
7Y	0.23	0.42	0.55	0.83	#N/A Sec
8Y	0.26	0.47	0.62		#N/A Sec
9Y	0.28	0.48	0.65	0.79	#N/A Sec
10Y	0.38	0.52	0.60		#N/A Sec
15Y	0.64	0.87			#N/A Sec
20Y	1.12	1.46	1.79		#N/A Sec

## 為替情報

	USD	EUR	JPY	GBP	CHF	CAD	AUD	NZD	HKD	NOK	SEK
SEK	8.92	9.46	7.81	11.12	8.87	6.82	6.88	6.44	1.15	1.07	1.00
NOK	8.34	8.84	7.31	10.39	8.29	6.38	6.43	6.02	1.07	1.00	0.93
HKD	7.76	8.22	6.80	9.67	7.72	5.93	5.98	5.61	1.00	0.93	0.87
NZD	1.38	1.47	0.01	1.73	1.38	1.06	1.07	1.00	0.18	0.17	0.16
AUD	1.30	1.37	1.14	1.62	1.29	0.99	1.00	0.94	0.17	0.16	0.15
CAD	1.31	1.39	1.15	1.63	1.30	1.00	1.01	0.94	0.17	0.16	0.15
CHF	1.01	1.07	0.88	1.25	1.00	0.77	0.78	0.73	0.13	0.12	0.11
GBP	0.80	0.85	0.70	1.00	0.80	0.61	0.62	0.58	0.10	0.10	0.09
JPY	114.16	121.01	1.00	142.25	113.54	87.29	88.03	82.47	14.71	13.69	12.80
EUR	0.94	1.00	0.83	1.18	0.94	0.72	0.73	0.68	0.12	0.11	0.11
USD	1.00	1.06	0.88	1.25	0.99	0.76	0.77	0.72	0.13	0.12	0.11

\*100

## 株式情報

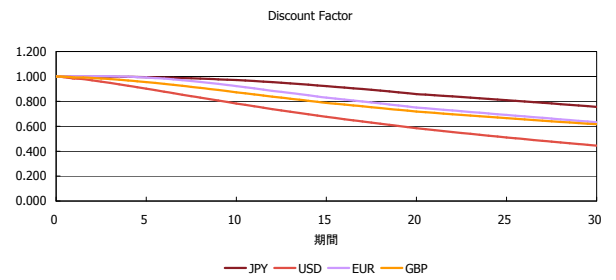
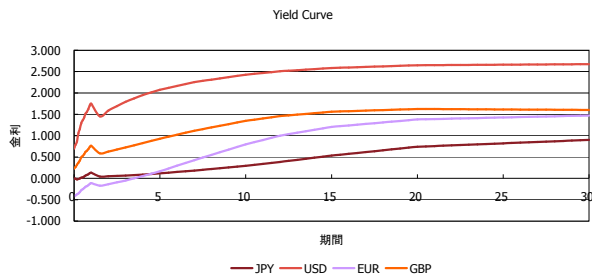
INDEX	日経225	前日比	TOPIX	前日比	JASDAQ	前日比	ダウ	前日比	S&P500	前日比	FT100	前日比
	19,438	-199	1,554	15	2,907	1	20,612	107	2,350	13	7,302	34

出所：Bloombergよりかえてキャピタルマネジメントにて作成

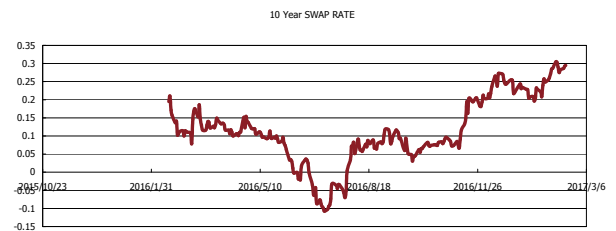
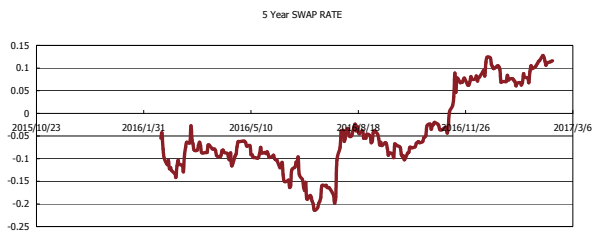
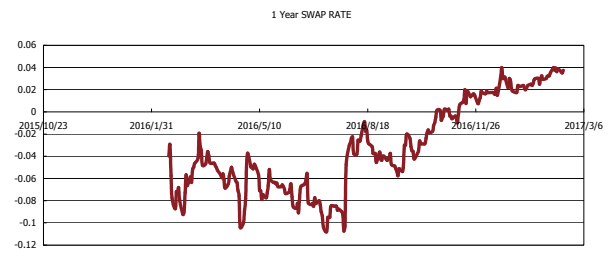
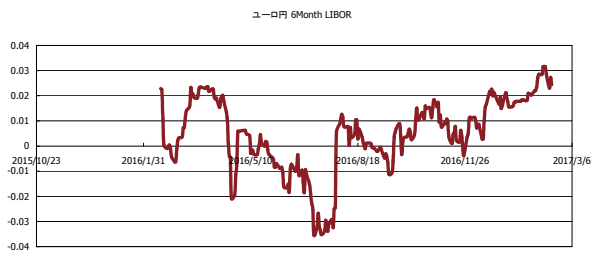


# Kaede Market Report

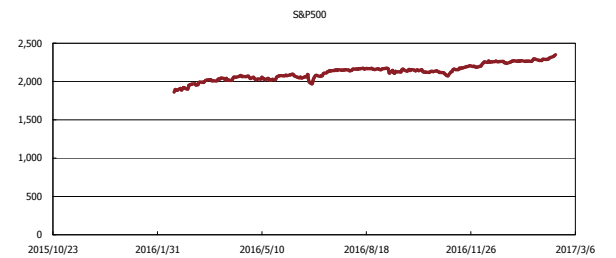
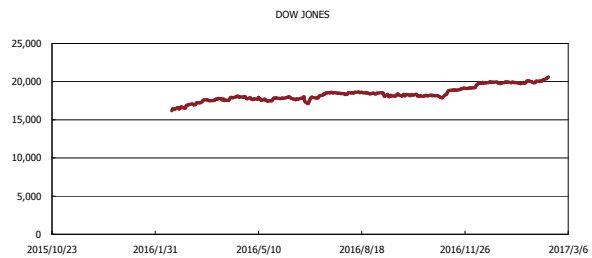
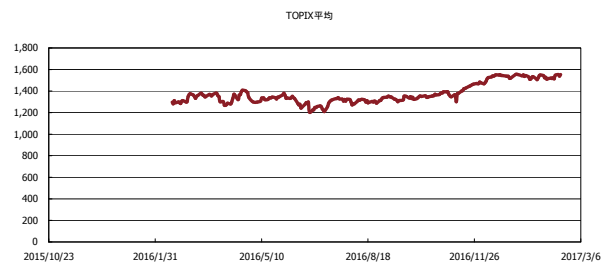
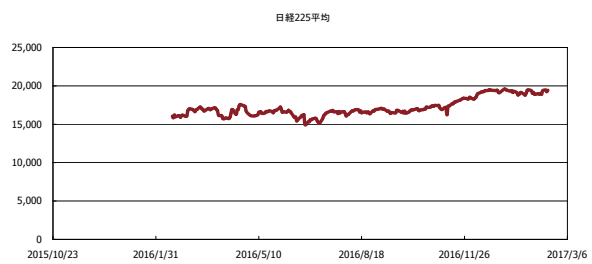
## 金利情報：Yield Curve



## 金利情報：ヒストリカル・データ



## 株価データ：ヒストリカル・データ



出所：Bloombergよりかえてキャピタルマネジメントにて作成