



## Kaede Market Report

## 金利情報

LIBOR	ACT/360							
	JPY	前日比	USD	前日比	EUR	前日比	GBP	前日比
O/N	-0.01543	-0.00286	0.68611	0.00055	-0.42071	0	0.22375	0
1W	-0.00286	-0.00057	0.71889	0.00111	-0.40443	0.00286	0.23906	-0.00125
1M	-0.00886	0.00214	0.78056	0.00834	-0.39514	0	0.26338	0.0025
2M	-0.02357	0.00314	0.85833	0.00722	-0.36986	0	0.32294	0.00738
3M	-0.00771	0.00643	1.0565	0.01472	-0.35014	0	0.35806	0
6M	0.02443	0	1.36378	0.01972	-0.248	0.00143	0.52138	0.00125
1Y	0.12943	0	1.74511	0.02111	-0.11157	0	0.75275	0.00031

TIBOR	ACT/365	
	JPY	前日比
O/N	-	-
1W	0.00909	0
1M	0.03	0
2M	0.04636	0
3M	0.05727	0
6M	0.10636	0
1Y	0.12818	0

## Swap Rate

Swap Rate	ACT/360							
	JPY	前日比	USD	前日比	EUR	前日比	GBP	前日比
1Y	0.0375	0	1.3023	-0.0137	-0.207	0	0.547	0.0015
18M	0.04375	0	1.4319	-0.01925	-0.172	-0.001	0.583	-0.0024
2Y	0.05	0	1.5615	-0.0248	-0.139	-0.003	0.6245	-0.003
3Y	0.065	0	1.7618	-0.0315	-0.056	-0.006	0.716	-0.007
4Y	0.08875	0.00065	1.9137	-0.0383	0.0403	-0.0144	0.8095	-0.016
5Y	0.1175	0.00125	2.0321	-0.0407	0.151	-0.014	0.9	-0.0275
7Y	0.1825	0	2.2123	-0.0415	0.4	-0.026	1.0865	-0.0285
10Y	0.29375	-0.00125	2.3903	-0.0375	0.762	-0.035	1.3165	-0.03
12Y	0.38125	-0.0025	2.474	-0.034	0.9595	-0.04	1.428	-0.0295
15Y	0.52875	-0.00375	2.5528	-0.0307	1.1635	-0.0415	1.5295	-0.031
20Y	0.73625	-0.00375	2.625	-0.0241	1.3375	-0.042	1.588	-0.037
30Y	0.89625	-0.00375	2.6545	-0.0188	1.4265	-0.0455	1.5635	-0.038

無担コールO/N	前日比	
	当日	前日比
Bid	-0.07	-0.04909
Ask	-0.015	0.00591

プライムレート	前日比	
	当日	前日比
短ブラ	1.475	0
長ブラ	0.95	0

国債先物	前日比	
	当日	前日比
10年先物	149.85	-0.05

## 格付利回り情報：日本証券業協会

R&I	格付				
	AAA	AA	A	BBB	BB
1Y		0.04	0.08	0.21	
2Y		0.06	0.11	0.31	1.54
3Y		0.09	0.18	0.51	1.55
4Y		0.12	0.23	0.62	1.63
5Y		0.19	0.33	0.59	
6Y		0.22	0.36	0.87	
7Y		0.26	0.46	0.74	
8Y		0.30	0.53	0.65	
9Y		0.32	0.52	0.79	
10Y		0.40	0.54		
15Y		0.70	0.87		#N/A Sec
20Y		1.17	1.44	1.80	#N/A Sec

JCR	格付				
	AAA	AA	A	BBB	BB
1Y	0.03	0.07	0.12	0.33	
2Y	0.08	0.08	0.20	0.35	
3Y	0.06	0.16	0.27	0.41	
4Y	0.08	0.19	0.33	0.83	
5Y	0.15	0.25	0.46	0.56	
6Y	0.19	0.31	0.50	0.81	
7Y	0.23	0.43	0.55	0.83	#N/A Sec
8Y	0.26	0.48	0.63		#N/A Sec
9Y	0.29	0.49	0.66	0.79	#N/A Sec
10Y	0.36	0.51	0.58		#N/A Sec
15Y	0.65	0.87			#N/A Sec
20Y	1.13	1.47	1.80		#N/A Sec

## 為替情報

	USD	EUR	JPY	GBP	CHF	CAD	AUD	NZD	HKD	NOK	SEK
SEK	8.86	9.46	7.82	11.07	8.89	6.78	6.82	6.39	1.14	1.07	1.00
NOK	8.29	8.85	7.32	10.35	8.31	6.34	6.38	5.98	1.07	1.00	0.94
HKD	7.76	8.28	6.85	9.69	7.78	5.94	5.97	5.60	1.00	0.94	0.88
NZD	1.39	1.48	0.01	1.73	1.39	1.06	1.07	1.00	0.18	0.17	0.16
AUD	1.30	1.39	1.15	1.62	1.30	0.99	1.00	0.94	0.17	0.16	0.15
CAD	1.31	1.40	1.15	1.63	1.31	1.00	1.01	0.94	0.17	0.16	0.15
CHF	1.00	1.06	0.88	1.25	1.00	0.76	0.77	0.72	0.13	0.12	0.11
GBP	0.80	0.85	0.71	1.00	0.80	0.61	0.62	0.58	0.10	0.10	0.09
JPY	113.24	120.87	1.00	141.44	113.57	86.64	87.13	81.67	14.59	13.66	12.78
EUR	0.94	1.00	0.83	1.17	0.94	0.72	0.72	0.68	0.12	0.11	0.11
USD	1.00	1.07	0.88	1.25	1.00	0.77	0.77	0.72	0.13	0.12	0.11

\*100

## 株式情報

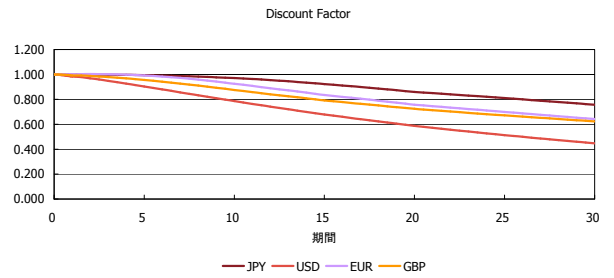
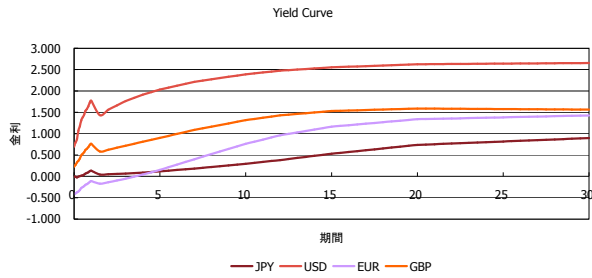
INDEX	日経225	前日比	TOPIX	前日比	JASDAQ	前日比	ダウ	前日比	S&P500	前日比	FT100	前日比
	19,348	90	1,551	-3	2,912	5	20,620	8	2,346	-5	7,278	-24

出所：Bloombergよりかえてキャピタルマネジメントにて作成

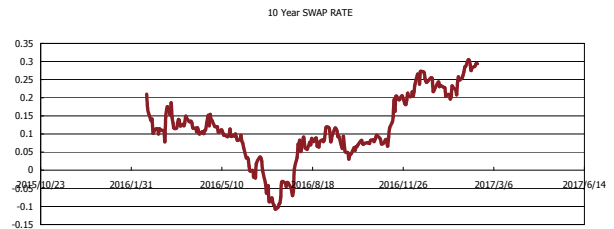
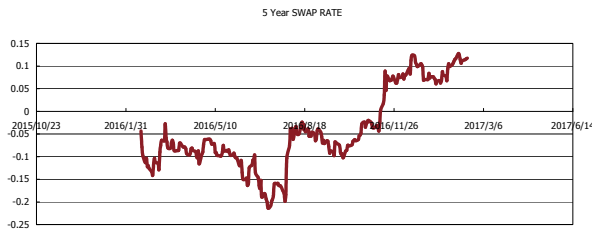
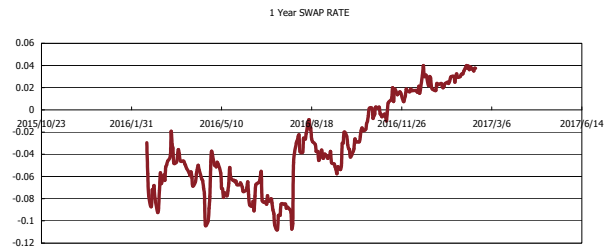
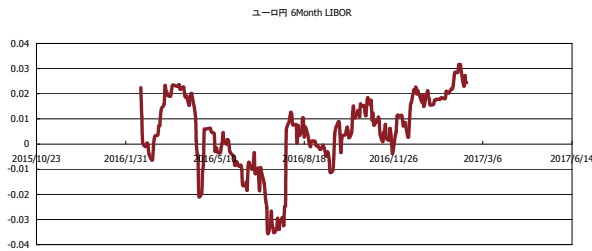


# Kaede Market Report

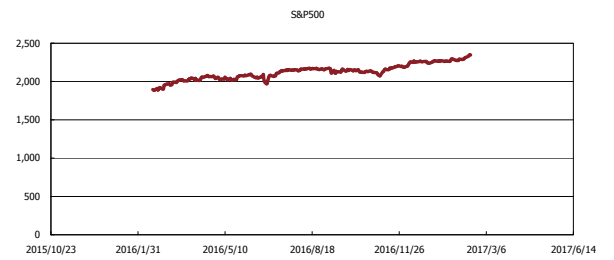
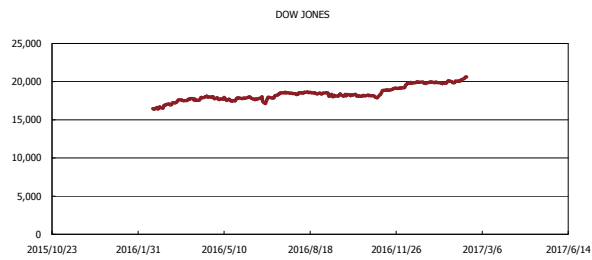
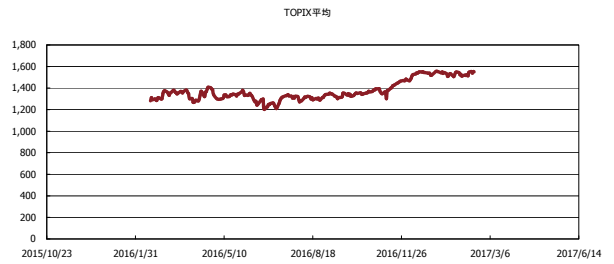
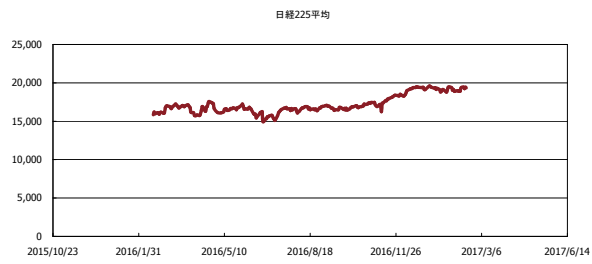
## 金利情報：Yield Curve



## 金利情報：ヒストリカル・データ



## 株価データ：ヒストリカル・データ



出所：Bloombergよりかえでキャピタルマネジメントにて作成