



# Kaede Market Report

## 金利情報

	JPY		USD		EUR		GBP	
	前日比	前日比	前日比	前日比	前日比	前日比	前日比	
O/N	-0.015	0.00286	#N/A	#VALUE!	-0.41571	0	0.22375	0
1W	-0.00293	0.00136	0.71444	0	-0.40729	0	0.23875	0
1M	-0.01071	0.00358	0.77722	-0.00222	-0.39186	-0.00243	0.26281	6E-05
2M	-0.03071	-0.00428	0.85111	-0.00222	-0.36829	0.00085	0.3205	-0.00125
3M	-0.01771	0.00286	1.05011	-0.00222	-0.35214	-0.00057	0.35588	-0.0025
6M	0.02414	0	1.35711	-0.00028	-0.24586	-0.00143	0.51738	-0.00125
1Y	0.12914	0	1.73539	0	-0.11086	0	0.74306	-0.00157

	JPY	
	前日比	前日比
O/N	-	-
1W	0.00909	0
1M	0.03	0
2M	0.04636	0
3M	0.05727	0
6M	0.10636	0
1Y	0.12818	0

## Swap Rate

	JPY		USD		EUR		GBP	
	前日比	前日比	前日比	前日比	前日比	前日比	前日比	
1Y	0.035	-0.00125	1.3037	0.0043	-0.208	0	0.535	-0.002
18M	0.0425	0	1.42985	0.00575	-0.177	0.001	0.561	-0.001
2Y	0.04875	0.00125	1.556	0.0072	-0.146	0.0013	0.589	-0.0055
3Y	0.06125	0	1.748	0.0062	-0.071	0	0.667	-0.0058
4Y	0.08375	-0.00125	1.9015	0.0077	0.022	-0.0059	0.759	-0.0035
5Y	0.1125	-0.00125	2.01	-0.002	0.134	0	0.854	0
7Y	0.17625	-0.00125	2.195	0.002	0.381	0.001	1.038	-0.0005
10Y	0.28875	0	2.382	0.007	0.743	0.001	1.271	0.002
12Y	0.37625	0	2.4675	0.007	0.939	0.002	1.3805	-0.0015
15Y	0.52625	0.00125	2.548	0.0052	1.143	0.0035	1.4815	-0.0015
20Y	0.735	0.0025	2.616	0.001	1.316	0.005	1.543	0.007
30Y	0.8975	0.0025	2.647	0.001	1.407	0.008	1.523	0.0035

	当日		前日比	
	Bid	-0.07	-0.02565	
Ask	-0.03	0.01435		

	当日		前日比	
	短ブラ	1.475	0	
長ブラ	0.95	0		

	当日		前日比	
	10年先物	149.96	0.05	

## 格付利回り情報：日本証券業協会

R&I	AAA	AA	A	BBB	BB
1Y		0.04	0.08	0.21	
2Y		0.06	0.11	0.31	1.54
3Y		0.09	0.18	0.50	1.55
4Y		0.12	0.23	0.62	1.63
5Y		0.19	0.32	0.59	
6Y		0.22	0.35	0.87	
7Y		0.25	0.45	0.73	
8Y		0.30	0.52	0.64	
9Y		0.32	0.52	0.79	
10Y		0.41	0.54		
15Y		0.70	0.87	#N/A	Sec
20Y		1.17	1.45	1.80	#N/A

JCR	AAA	AA	A	BBB	BB
1Y	0.04	0.06	0.13	0.34	
2Y	0.08	0.08	0.20	0.35	
3Y	0.06	0.15	0.27	0.40	
4Y	0.08	0.19	0.32	0.82	
5Y	0.15	0.25	0.46	0.56	
6Y	0.20	0.30	0.49	0.80	
7Y	0.22	0.42	0.54	0.83	#N/A
8Y	0.26	0.47	0.62		#N/A
9Y	0.29	0.49	0.65	0.79	#N/A
10Y	0.38	0.51	0.61		#N/A
15Y	0.65	0.87		#N/A	Sec
20Y	1.13	1.47	1.80	#N/A	Sec

## 為替情報

	USD	EUR	JPY	GBP	CHF	CAD	AUD	NZD	HKD	NOK	SEK
SEK	8.94	9.48	7.90	11.13	8.91	6.82	6.87	6.42	1.15	1.07	1.00
NOK	8.34	8.85	7.37	10.39	8.32	6.36	6.41	5.99	1.07	1.00	0.93
HKD	7.76	8.24	6.86	9.67	7.74	5.92	5.97	5.58	1.00	0.93	0.87
NZD	1.39	1.48	0.01	1.73	1.39	1.06	1.07	1.00	0.18	0.17	0.16
AUD	1.30	1.38	1.15	1.62	1.30	0.99	1.00	0.94	0.17	0.16	0.15
CAD	1.31	1.39	1.16	1.63	1.31	1.00	1.01	0.94	0.17	0.16	0.15
CHF	1.00	1.06	0.89	1.25	1.00	0.77	0.77	0.72	0.13	0.12	0.11
GBP	0.80	0.85	0.71	1.00	0.80	0.61	0.62	0.58	0.10	0.10	0.09
JPY	113.10	120.03	1.00	140.91	112.80	86.29	86.95	81.32	14.57	13.57	12.66
EUR	0.94	1.00	0.83	1.17	0.94	0.72	0.72	0.68	0.12	0.11	0.11
USD	1.00	1.06	0.88	1.25	1.00	0.76	0.77	0.72	0.13	0.12	0.11

\*100

## 株式情報

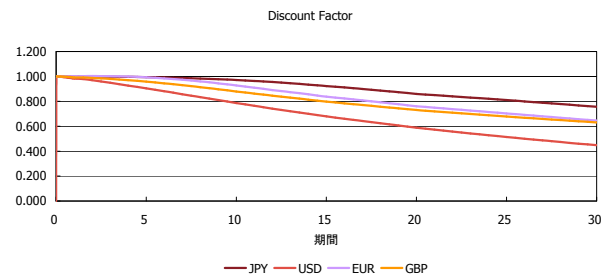
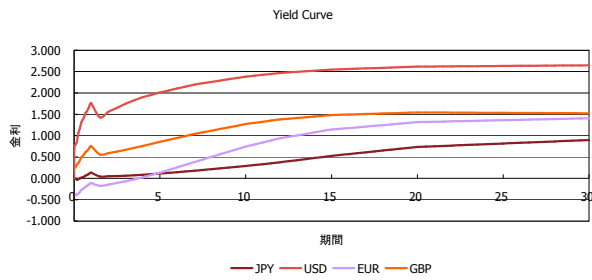
INDEX	日経225	前日比	TOPIX	前日比	JASDAQ	前日比	ダウ	前日比	S&P500	前日比	FT100	前日比
	19,251	-16	1,547	2	2,949	25	20,624	4	2,348	2	7,300	-0

出所：Bloombergよりかえてキャピタルマネジメントにて作成

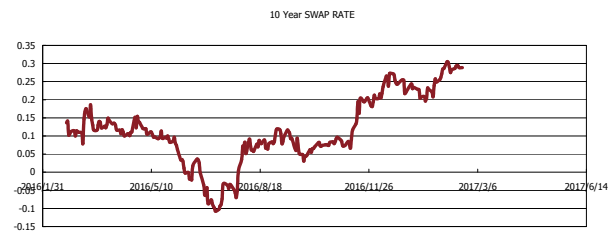
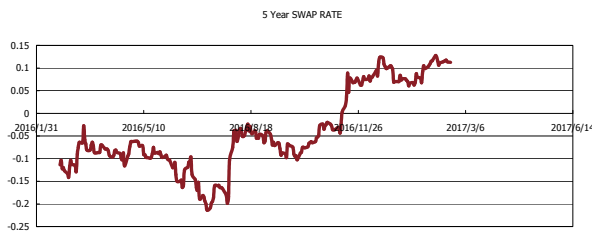
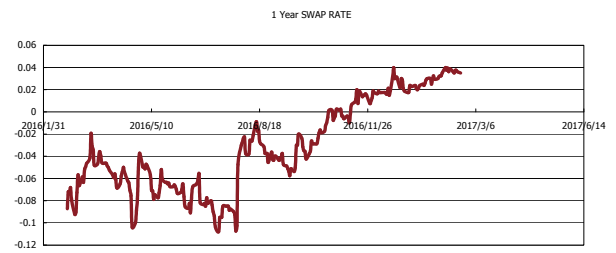
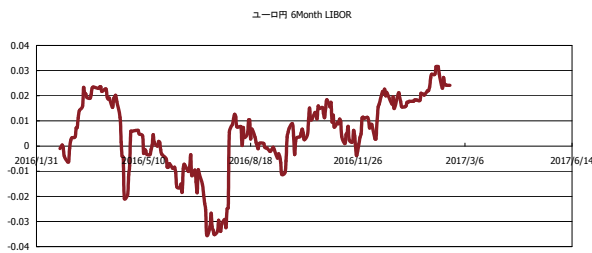


# Kaede Market Report

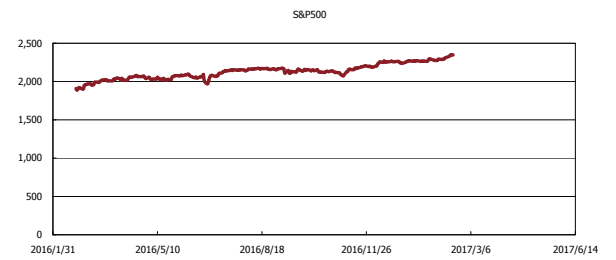
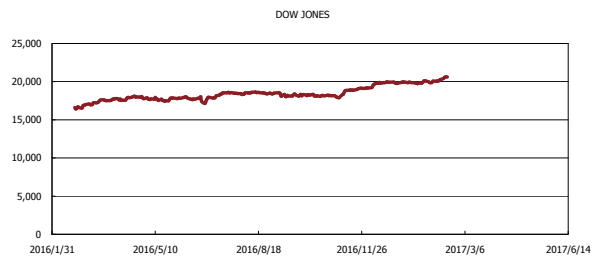
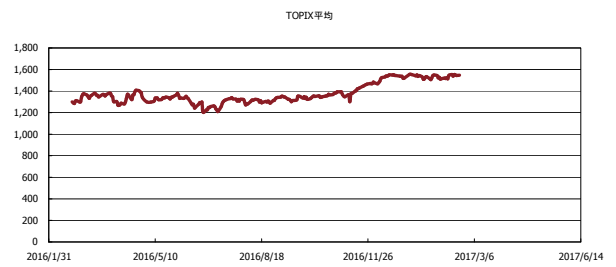
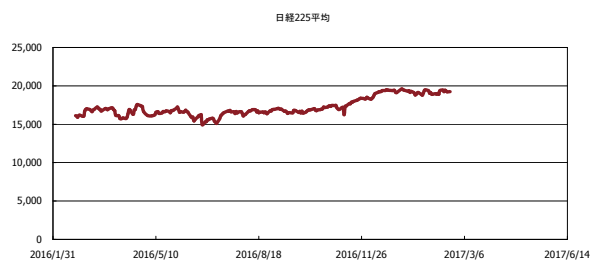
## 金利情報：Yield Curve



## 金利情報：ヒストリカル・データ



## 株価データ：ヒストリカル・データ



出所：Bloombergよりかえてキャピタルマネジメントにて作成