



Kaede Market Report

金利情報

LIBOR	ACT/360							
	JPY	前日比	USD	前日比	EUR	前日比	GBP	前日比
O/N	-0.015	0	0.68611	#VALUE!	-0.41571	0	0.22375	0
1W	-0.00293	0	0.71444	0	-0.40729	0	0.24	0.00125
1M	-0.00857	0.00214	0.77944	0.00222	-0.39229	-0.00043	0.26163	-0.00118
2M	-0.025	0.00571	0.85333	0.00222	-0.36914	-0.00085	0.31775	-0.00275
3M	-0.00914	0.00857	1.05344	0.00333	-0.35214	0	0.35588	0
6M	0.02414	0	1.36239	0.00528	-0.24586	0	0.51613	-0.00125
1Y	0.12914	0	1.74539	0.01	-0.11157	-0.00071	0.74338	0.00032

TIBOR	ACT/365	
	JPY	前日比
O/N	-	-
1W	0.00909	0
1M	0.03	0
2M	0.04636	0
3M	0.05727	0
6M	0.10636	0
1Y	0.12818	0

Swap Rate

Swap Rate	ACT/360							
	JPY	前日比	USD	前日比	EUR	前日比	GBP	前日比
1Y	0.03498	-2E-05	1.3239	0.0202	-0.208	0	0.5405	0.0055
18M	0.0425	0	1.45335	0.0235	-0.179	-0.002	0.571	0.01
2Y	0.04875	0	1.5828	0.0268	-0.1488	-0.0028	0.608	0.019
3Y	0.0625	0.00125	1.7784	0.0304	-0.067	0.004	0.688	0.021
4Y	0.085	0.00125	1.9295	0.028	0.0333	0.0113	0.7755	0.0165
5Y	0.1125	0	2.045	0.035	0.143	0.009	0.867	0.013
7Y	0.1775	0.00125	2.2258	0.0308	0.394	0.013	1.049	0.011
10Y	0.29	0.00125	2.408	0.026	0.761	0.018	1.279	0.008
12Y	0.3775	0.00125	2.4945	0.027	0.958	0.019	1.3875	0.007
15Y	0.52625	0	2.5763	0.0283	1.162	0.019	1.488	0.0065
20Y	0.7375	0.0025	2.6498	0.0338	1.336	0.02	1.547	0.004
30Y	0.9	0.0025	2.6818	0.0348	1.427	0.02	1.523	0

無担コールO/N	ACT/365	
	当日	前日比
Bid	-0.068	-0.018
Ask	0.001	0.051

プライムレート	ACT/365	
	当日	前日比
短ブラ	1.475	0
長ブラ	0.95	0

国債先物	ACT/365	
	当日	前日比
10年先物	149.97	0.01

格付利回り情報：日本証券業協会

R&I	R&I				
	AAA	AA	A	BBB	BB
1Y		0.04	0.07	0.21	
2Y		0.06	0.10	0.31	1.54
3Y		0.09	0.18	0.50	1.55
4Y		0.12	0.23	0.62	1.63
5Y		0.18	0.32	0.59	
6Y		0.22	0.35	0.87	
7Y		0.26	0.45	0.73	
8Y		0.30	0.52	0.64	
9Y		0.32	0.52	0.78	
10Y		0.41	0.53		
15Y		0.70	0.87		#N/A Sec
20Y		1.18	1.45	1.80	#N/A Sec

JCR	JCR				
	AAA	AA	A	BBB	BB
1Y	0.03	0.05	0.12	0.33	
2Y	0.08	0.08	0.20	0.35	
3Y	0.06	0.15	0.27	0.40	
4Y	0.08	0.18	0.32	0.82	
5Y	0.15	0.25	0.45	0.56	
6Y	0.20	0.30	0.49	0.80	
7Y	0.22	0.42	0.54	0.83	#N/A Sec
8Y	0.26	0.47	0.62		#N/A Sec
9Y	0.29	0.49	0.65	0.79	#N/A Sec
10Y	0.38	0.51	0.61		#N/A Sec
15Y	0.65	0.87			#N/A Sec
20Y	1.14	1.47	1.80		#N/A Sec

為替情報

	USD	EUR	JPY	GBP	CHF	CAD	AUD	NZD	HKD	NOK	SEK
SEK	8.98	9.46	7.90	11.20	8.89	6.83	6.89	6.43	1.16	1.07	1.00
NOK	8.36	8.81	7.35	10.43	8.28	6.36	6.42	5.99	1.08	1.00	0.93
HKD	7.76	8.18	6.83	9.68	7.69	5.91	5.96	5.56	1.00	0.93	0.86
NZD	1.40	1.47	0.01	1.74	1.38	1.06	1.07	1.00	0.18	0.17	0.16
AUD	1.30	1.37	1.15	1.63	1.29	0.99	1.00	0.93	0.17	0.16	0.15
CAD	1.31	1.38	1.16	1.64	1.30	1.00	1.01	0.94	0.17	0.16	0.15
CHF	1.01	1.06	0.89	1.26	1.00	0.77	0.78	0.72	0.13	0.12	0.11
GBP	0.80	0.84	0.71	1.00	0.79	0.61	0.62	0.57	0.10	0.10	0.09
JPY	113.68	119.78	1.00	141.79	112.58	86.51	87.26	81.42	14.65	13.60	12.66
EUR	0.95	1.00	0.83	1.18	0.94	0.72	0.73	0.68	0.12	0.11	0.11
USD	1.00	1.05	0.88	1.25	0.99	0.76	0.77	0.72	0.13	0.12	0.11

*100

株式情報

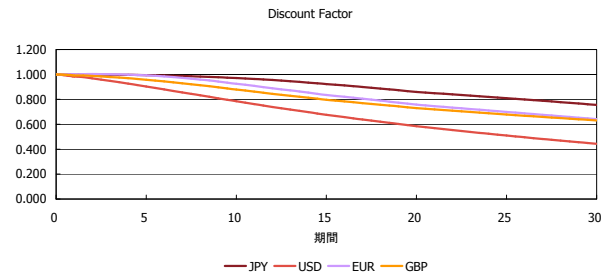
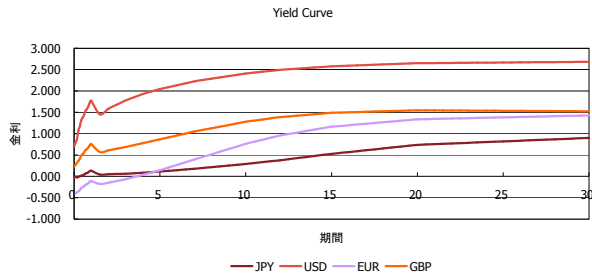
	日経225	前日比	TOPIX	前日比	JASDAQ	前日比	ダウ	前日比	S&P500	前日比	FT100	前日比
INDEX	19,381	-130	1,556	9	2,959	11	20,743	119	2,360	12	7,275	-25

出所：Bloombergよりかえてキャピタルマネジメントにて作成

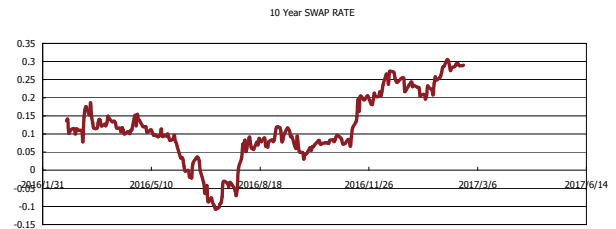
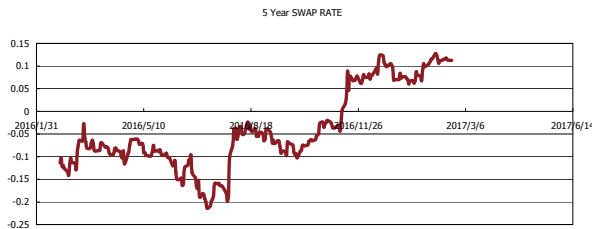
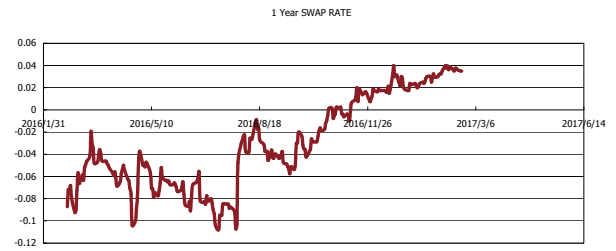
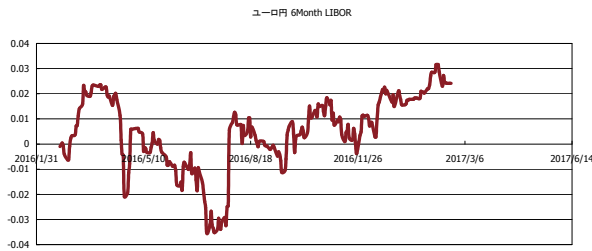


Kaede Market Report

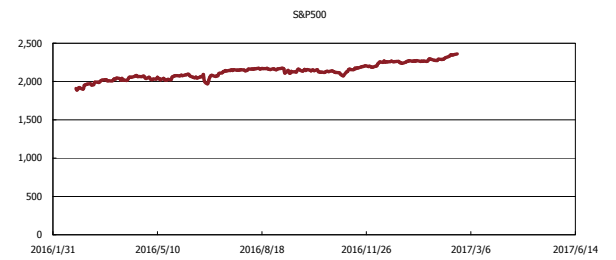
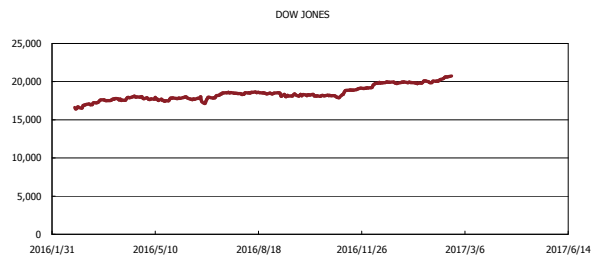
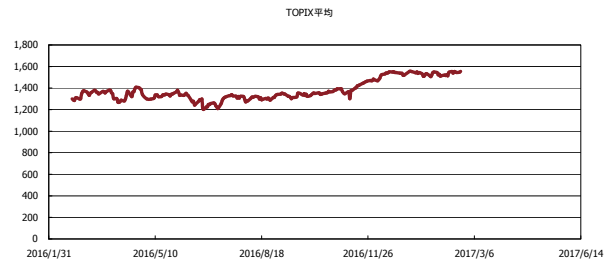
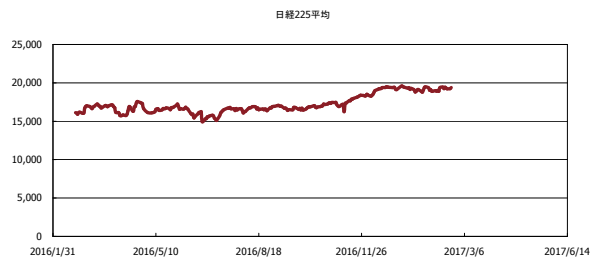
金利情報：Yield Curve



金利情報：ヒストリカル・データ



株価データ：ヒストリカル・データ



出所：Bloombergよりかえてキャピタルマネジメントにて作成