



# Kaede Market Report

## 金利情報

	LIBOR				ACT/360			
	JPY	前日比	USD	前日比	EUR	前日比	GBP	前日比
O/N	-0.015	0	0.68333	-0.00278	-0.41571	0	0.22375	0
1W	0.00007	0.003	0.71389	-0.00055	-0.40443	0.00286	0.23844	-0.00156
1M	-0.00857	0	0.77944	0	-0.39371	-0.00142	0.26238	0.00075
2M	-0.04071	-0.01571	0.85444	0.00111	-0.36914	0	0.31919	0.00144
3M	-0.02914	-0.02	1.054	0.00056	-0.35214	0	0.35431	-0.00157
6M	0.02129	-0.00285	1.36294	0.00055	-0.24586	0	0.51738	0.00125
1Y	0.12771	-0.00143	1.74567	0.00028	-0.11157	0	0.7415	-0.00188

	TIBOR		ACT/365	
	JPY	前日比	JPY	前日比
O/N	-	-	-	-
1W	0.00909	0		
1M	0.03	0		
2M	0.04636	0		
3M	0.05727	0		
6M	0.10636	0		
1Y	0.12818	0		

## Swap Rate

	JPY	前日比	USD	前日比	EUR	前日比	GBP	前日比
1Y	0.03311	-0.00187	1.3134	-0.0105	-0.207	0.001	0.54	-0.0005
18M	0.04	-0.0025	1.4372	-0.01615	-0.1755	0.0035	0.568	-0.003
2Y	0.045	-0.00375	1.561	-0.0218	-0.144	0.0048	0.5985	-0.0095
3Y	0.0575	-0.005	1.7545	-0.0239	-0.074	-0.007	0.6725	-0.0155
4Y	0.07938	-0.00562	1.9033	-0.0262	0.0289	-0.0044	0.76	-0.0155
5Y	0.10875	-0.00375	2.0218	-0.0232	0.132	-0.011	0.853	-0.014
7Y	0.1725	-0.005	2.2023	-0.0235	0.376	-0.018	1.032	-0.017
10Y	0.2825	-0.0075	2.388	-0.02	0.735	-0.026	1.2695	-0.0095
12Y	0.37	-0.0075	2.4763	-0.0182	0.931	-0.027	1.371	-0.0165
15Y	0.51625	-0.01	2.5599	-0.0164	1.132	-0.03	1.471	-0.017
20Y	0.7225	-0.015	2.6338	-0.016	1.302	-0.034	1.53	-0.017
30Y	0.8825	-0.0175	2.6678	-0.014	1.388	-0.039	1.5095	-0.0135

無担コールO/N		
	当日	前日比
Bid	-0.04	-0.0065
Ask	-0.03	0.0035

プライムレート		
	当日	前日比
短ブラ	1.475	0
長ブラ	0.95	0

国債先物		
	当日	前日比
10年先物	150.08	0.11

## 格付利回り情報：日本証券業協会

R&I	AAA	AA	A	BBB	BB
1Y		0.03	0.06	0.20	
2Y		0.04	0.09	0.29	1.53
3Y		0.08	0.16	0.49	1.53
4Y		0.10	0.21	0.60	1.61
5Y		0.17	0.30	0.57	
6Y		0.20	0.34	0.86	
7Y		0.25	0.44	0.72	
8Y		0.29	0.51	0.63	
9Y		0.31	0.50	0.77	
10Y		0.40	0.52		
15Y		0.69	0.86		#N/A Sec
20Y		1.16	1.43	1.78	#N/A Sec

JCR	AAA	AA	A	BBB	BB
1Y	0.02	0.05	0.11	0.33	
2Y	0.06	0.06	0.18	0.34	
3Y	0.04	0.14	0.25	0.39	
4Y	0.06	0.17	0.31	0.81	
5Y	0.13	0.23	0.43	0.54	
6Y	0.19	0.29	0.48	0.79	
7Y	0.21	0.41	0.52	0.82	#N/A Sec
8Y	0.25	0.46	0.61		#N/A Sec
9Y	0.28	0.48	0.64	0.78	#N/A Sec
10Y	0.37	0.50	0.59		#N/A Sec
15Y	0.64	0.86			#N/A Sec
20Y	1.12	1.46	1.78		#N/A Sec

## 為替情報

	USD	EUR	JPY	GBP	CHF	CAD	AUD	NZD	HKD	NOK	SEK
SEK	8.98	9.48	7.92	11.17	8.88	6.82	6.91	6.45	1.16	1.07	1.00
NOK	8.37	8.83	7.38	10.41	8.28	6.36	6.44	6.02	1.08	1.00	0.93
HKD	7.76	8.19	6.85	9.66	7.68	5.89	5.98	5.58	1.00	0.93	0.86
NZD	1.39	1.47	0.01	1.73	1.38	1.06	1.07	1.00	0.18	0.17	0.15
AUD	1.30	1.37	1.15	1.62	1.28	0.99	1.00	0.93	0.17	0.16	0.14
CAD	1.32	1.39	1.16	1.64	1.30	1.00	1.01	0.95	0.17	0.16	0.15
CHF	1.01	1.07	0.89	1.26	1.00	0.77	0.78	0.73	0.13	0.12	0.11
GBP	0.80	0.85	0.71	1.00	0.80	0.61	0.62	0.58	0.10	0.10	0.09
JPY	113.31	119.63	1.00	141.03	112.14	86.08	87.28	81.47	14.60	13.54	12.63
EUR	0.95	1.00	0.84	1.18	0.94	0.72	0.73	0.68	0.12	0.11	0.11
USD	1.00	1.06	0.88	1.24	0.99	0.76	0.77	0.72	0.13	0.12	0.11

\*100

## 株式情報

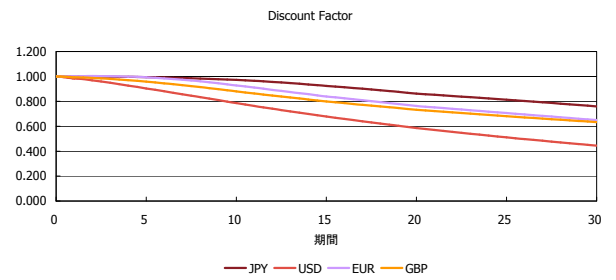
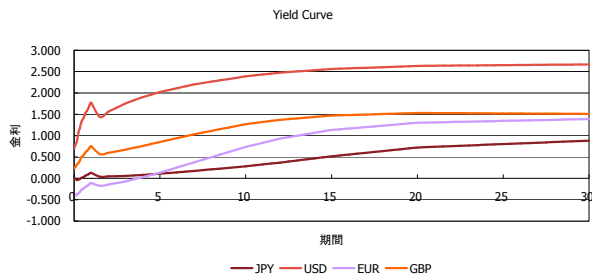
INDEX	日経225	前日比	TOPIX	前日比	JASDAQ	前日比	ダウ	前日比	S&P500	前日比	FT100	前日比
	19,380	2	1,557	1	2,966	7	20,776	33	2,361	1	7,302	27

出所：Bloombergよりかえてキャピタルマネジメントにて作成

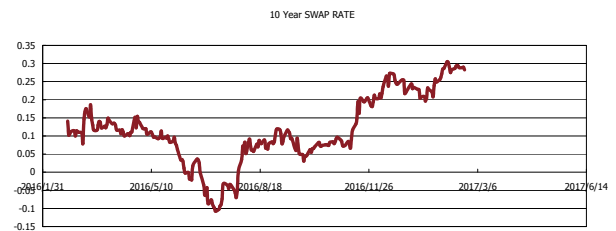
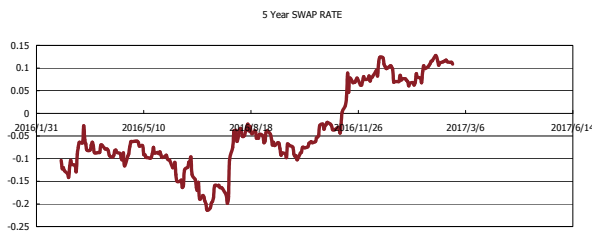
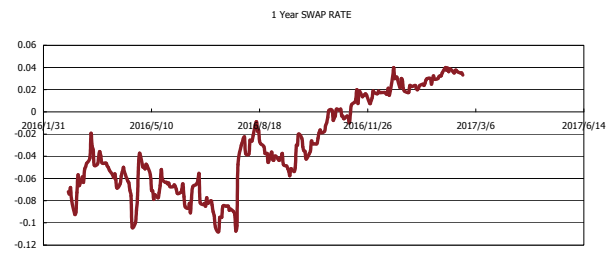
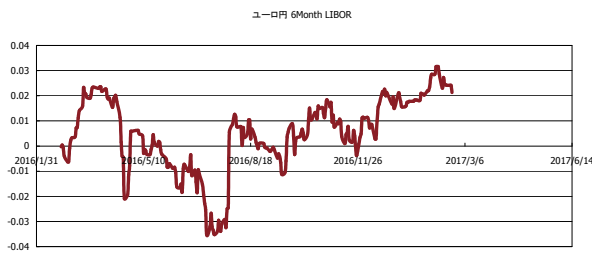


# Kaede Market Report

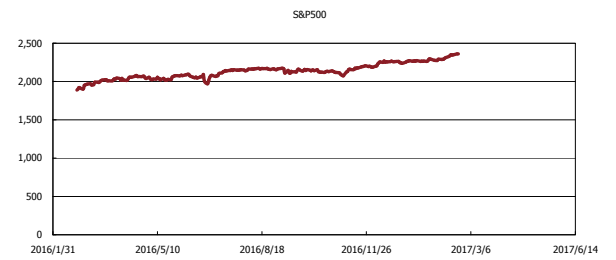
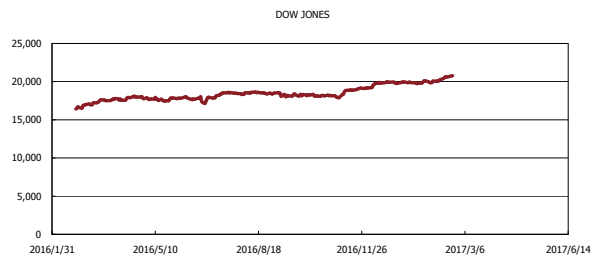
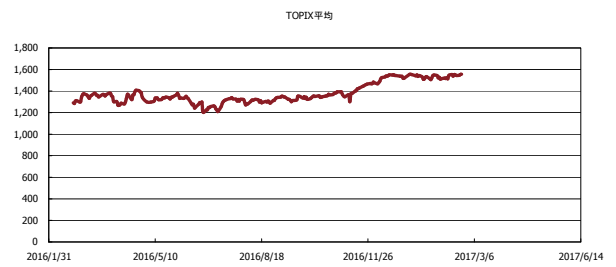
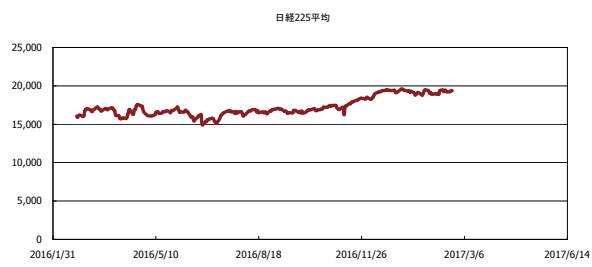
## 金利情報：Yield Curve



## 金利情報：ヒストリカル・データ



## 株価データ：ヒストリカル・データ



出所：Bloombergよりかえてキャピタルマネジメントにて作成