



Kaede Market Report

金利情報

LIBOR	ACT/360							
	JPY	前日比	USD	前日比	EUR	前日比	GBP	前日比
O/N	-0.015	0	0.68333	0	-0.41714	-0.00143	0.22375	0
1W	-0.00286	-0.00293	0.71222	-0.00167	-0.40443	0	0.23875	0.00031
1M	-0.01414	-0.00557	0.77833	-0.00111	-0.39514	-0.00143	0.265	0.00262
2M	-0.03643	0.00428	0.85222	-0.00222	-0.36914	0	0.31825	-0.00094
3M	-0.022	0.00714	1.05233	-0.00167	-0.35071	0.00143	0.35431	0
6M	0.02129	0	1.36239	-0.00055	-0.24586	0	0.51488	-0.0025
1Y	0.12771	0	1.74428	-0.00139	-0.11157	0	0.74463	0.00313

TBOR	ACT/365	
	JPY	前日比
O/N	-	-
1W	0.00909	0
1M	0.03	0
2M	0.04636	0
3M	0.05727	0
6M	0.10636	0
1Y	0.12818	0

Swap Rate

Swap Rate	ACT/360							
	JPY	前日比	USD	前日比	EUR	前日比	GBP	前日比
1Y	0.0307	-0.00241	1.2965	-0.0169	-0.212	-0.005	0.5395	-0.0005
18M	0.0375	-0.0025	1.41515	-0.02205	-0.187	-0.0115	0.5693	0.0013
2Y	0.0425	-0.0025	1.5338	-0.0272	-0.157	-0.013	0.6015	0.003
3Y	0.05625	-0.00125	1.7181	-0.0364	-0.099	-0.025	0.674	0.0015
4Y	0.0775	-0.00188	1.8642	-0.0391	0.0084	-0.0205	0.7575	-0.0025
5Y	0.105	-0.00375	1.9799	-0.0419	0.096	-0.036	0.846	-0.007
7Y	0.1675	-0.005	2.163	-0.0393	0.339	-0.037	1.016	-0.016
10Y	0.27625	-0.00625	2.3508	-0.0372	0.712	-0.023	1.2388	-0.0307
12Y	0.36125	-0.00875	2.4405	-0.0358	0.902	-0.029	1.347	-0.024
15Y	0.50125	-0.015	2.5261	-0.0338	1.102	-0.03	1.447	-0.024
20Y	0.69625	-0.02625	2.6055	-0.0283	1.269	-0.033	1.507	-0.023
30Y	0.8525	-0.03	2.6408	-0.027	1.354	-0.034	1.4865	-0.023

無担コールO/N	前日比	
	当日	前日比
Bid	-0.045	-0.01
Ask	-0.035	0

プライムレート	前日比	
	当日	前日比
短ブラ	1.475	0
長ブラ	0.95	0

国債先物	前日比	
	当日	前日比
10年先物	150.16	0.08

格付利回り情報：日本証券業協会

R&I	格付				
	AAA	AA	A	BBB	BB
1Y		0.03	0.06	0.20	
2Y		0.04	0.09	0.29	1.53
3Y		0.08	0.16	0.49	1.53
4Y		0.10	0.21	0.60	1.61
5Y		0.16	0.30	0.57	
6Y		0.20	0.33	0.85	
7Y		0.23	0.43	0.71	
8Y		0.28	0.50	0.63	
9Y		0.30	0.50	0.77	
10Y		0.38	0.51		
15Y		0.67	0.83		#N/A Sec
20Y		1.12	1.39	1.74	#N/A Sec

JCR	格付				
	AAA	AA	A	BBB	BB
1Y	0.02	0.05	0.11	0.33	
2Y	0.05	0.06	0.18	0.34	
3Y	0.04	0.14	0.25	0.39	
4Y	0.07	0.17	0.31	0.81	
5Y	0.13	0.23	0.44	0.54	
6Y	0.18	0.28	0.47	0.79	
7Y	0.21	0.40	0.52	0.81	#N/A Sec
8Y	0.24	0.45	0.60		#N/A Sec
9Y	0.27	0.47	0.63	0.78	#N/A Sec
10Y	0.36	0.49	0.56		#N/A Sec
15Y	0.62	0.83			#N/A Sec
20Y	1.08	1.37	1.74		#N/A Sec

為替情報

	USD	EUR	JPY	GBP	CHF	CAD	AUD	NZD	HKD	NOK	SEK
SEK	8.99	9.52	7.99	11.29	8.94	6.86	6.94	6.50	1.16	1.08	1.00
NOK	8.34	8.82	7.41	10.47	8.29	6.36	6.43	6.03	1.07	1.00	0.93
HKD	7.76	8.21	6.89	9.74	7.71	5.92	5.99	5.61	1.00	0.93	0.86
NZD	1.38	1.46	0.01	1.74	1.37	1.06	1.07	1.00	0.18	0.17	0.15
AUD	1.30	1.37	1.15	1.63	1.29	0.99	1.00	0.94	0.17	0.16	0.14
CAD	1.31	1.39	1.16	1.65	1.30	1.00	1.01	0.95	0.17	0.16	0.15
CHF	1.01	1.06	0.89	1.26	1.00	0.77	0.78	0.73	0.13	0.12	0.11
GBP	0.80	0.84	0.71	1.00	0.79	0.61	0.61	0.58	0.10	0.10	0.09
JPY	112.61	119.16	1.00	141.39	111.89	85.93	86.89	81.42	14.51	13.50	12.52
EUR	0.95	1.00	0.84	1.19	0.94	0.72	0.73	0.68	0.12	0.11	0.11
USD	1.00	1.06	0.89	1.26	0.99	0.76	0.77	0.72	0.13	0.12	0.11

*100

株式情報

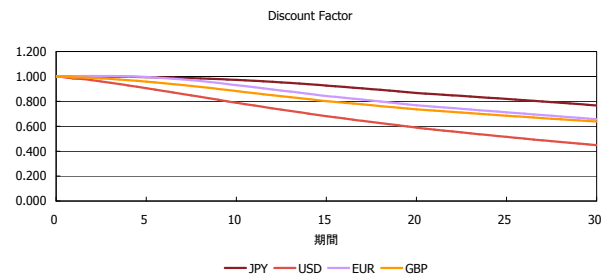
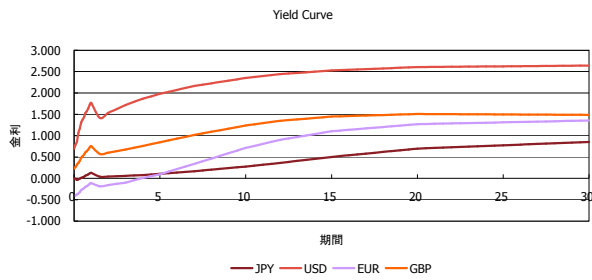
	日経225	前日比	TOPIX	前日比	JASDAQ	前日比	ダウ	前日比	S&P500	前日比	FT100	前日比
INDEX	19,371	8	1,556	-1	2,977	11	20,810	35	2,363	2	7,271	-31

出所：Bloombergよりかえてキャピタルマネジメントにて作成

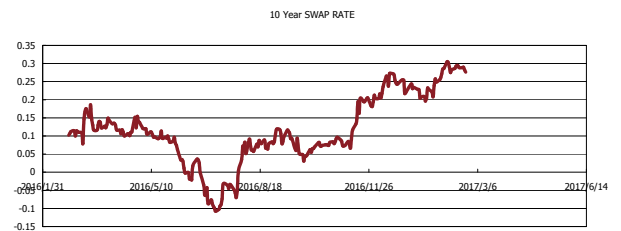
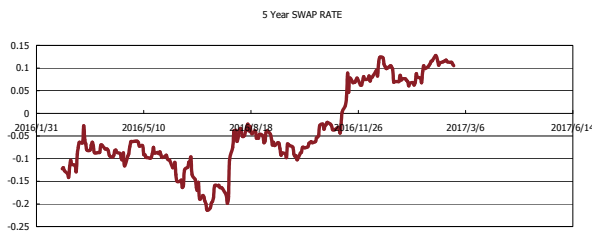
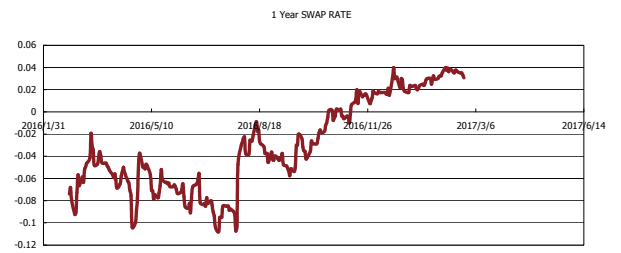
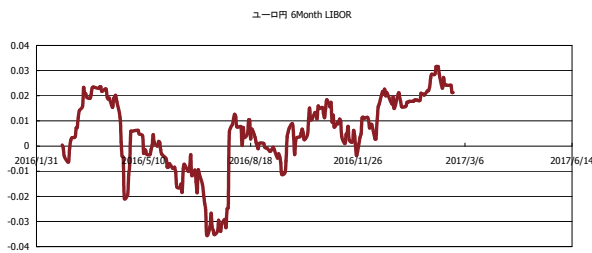


Kaede Market Report

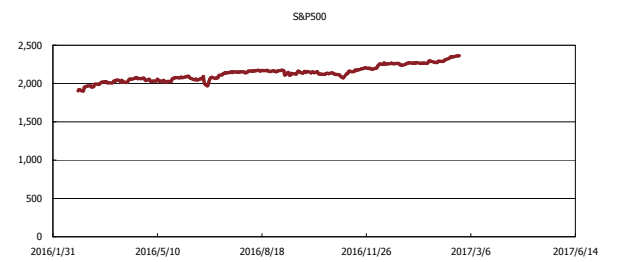
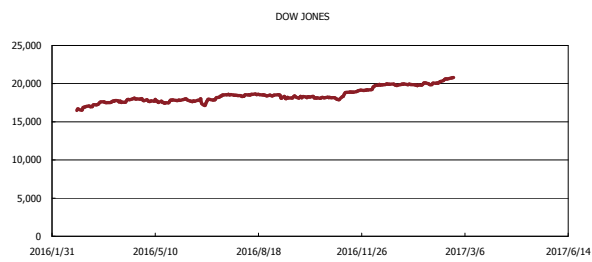
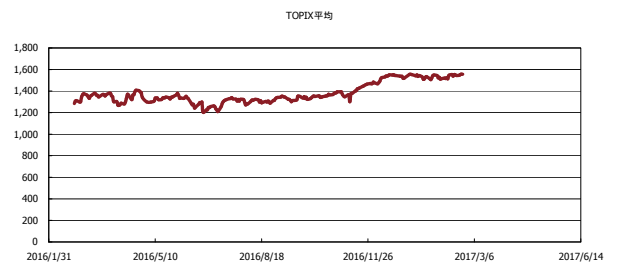
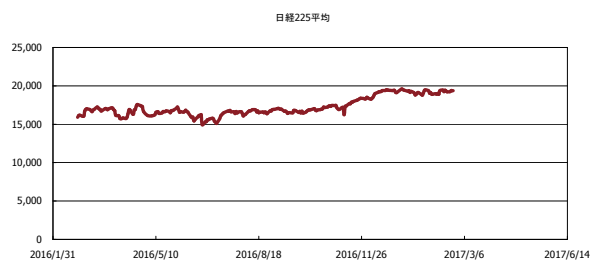
金利情報：Yield Curve



金利情報：ヒストリカル・データ



株価データ：ヒストリカル・データ



出所：Bloombergよりかえてキャピタルマネジメントにて作成