



## Kaede Market Report

## 金利情報

LIBOR	ACT/360							
	JPY	前日比	USD	前日比	EUR	前日比	GBP	前日比
O/N	-0.01757	-0.00257	0.68278	-0.00055	-0.41714	0	0.22375	0
1W	-0.00143	0.00143	0.71111	-0.00111	-0.408	-0.00357	0.23906	0.00031
1M	-0.01557	-0.00143	0.78056	0.00223	-0.39514	0	0.26506	6E-05
2M	-0.03214	0.00429	0.85167	-0.00055	-0.36914	0	0.31281	-0.00544
3M	-0.02486	-0.00286	1.054	0.00167	-0.35143	-0.00072	0.35431	0
6M	0.02129	0	1.36072	-0.00167	-0.24714	-0.00128	0.51213	-0.00275
1Y	0.12771	0	1.73956	-0.00472	-0.11243	-0.00086	0.7425	-0.00213

TBOR	ACT/365	
	JPY	前日比
O/N	-	-
1W	0.00909	0
1M	0.03	0
2M	0.04636	0
3M	0.05727	0
6M	0.10636	0
1Y	0.12818	0

## Swap Rate

Swap Rate	ACT/360							
	JPY	前日比	USD	前日比	EUR	前日比	GBP	前日比
1Y	0.03	-0.0007	1.288	-0.0085	-0.212	0	0.5295	-0.01
18M	0.03625	-0.00125	1.4019	-0.01325	-0.189	-0.002	0.551	-0.0183
2Y	0.04	-0.0025	1.5158	-0.018	-0.1558	0.0012	0.5745	-0.027
3Y	0.0525	-0.00375	1.6928	-0.0253	-0.1005	-0.0015	0.6355	-0.0385
4Y	0.0725	-0.005	1.8273	-0.0369	-0.014	-0.0224	0.71	-0.0475
5Y	0.0975	-0.0075	1.9313	-0.0486	0.092	-0.004	0.7885	-0.0575
7Y	0.155	-0.0125	2.1059	-0.0571	0.324	-0.015	0.945	-0.071
10Y	0.26125	-0.015	2.288	-0.0628	0.672	-0.04	1.1686	-0.0702
12Y	0.34625	-0.015	2.3744	-0.0661	0.861	-0.041	1.2715	-0.0755
15Y	0.48875	-0.0125	2.4594	-0.0667	1.054	-0.048	1.371	-0.076
20Y	0.68625	-0.01	2.5362	-0.0693	1.22	-0.049	1.4305	-0.0765
30Y	0.84125	-0.01125	2.5705	-0.0703	1.3	-0.054	1.4105	-0.076

無担コールO/N	ACT/365	
	当日	前日比
Bid	-0.05	-0.01
Ask	-0.03301	0.00699

プライムレート	ACT/365	
	当日	前日比
短ブラ	1.475	0
長ブラ	0.95	0

国債先物	ACT/365	
	当日	前日比
10年先物	150.39	0.23

## 格付利回り情報：日本証券業協会

R&I	R&I				
	AAA	AA	A	BBB	BB
1Y		0.02	0.06	0.20	
2Y		0.04	0.09	0.29	1.52
3Y		0.07	0.15	0.48	1.53
4Y		0.09	0.20	0.59	1.61
5Y		0.15	0.28	0.56	
6Y		0.18	0.32	0.84	
7Y		0.22	0.42	0.69	
8Y		0.26	0.49	0.61	
9Y		0.28	0.48	0.75	
10Y		0.36	0.50		
15Y		0.66	0.83		#N/A Sec
20Y		1.11	1.29	1.72	#N/A Sec

JCR	JCR				
	AAA	AA	A	BBB	BB
1Y	0.02	0.04	0.11	0.33	
2Y	0.05	0.06	0.18	0.33	
3Y	0.04	0.13	0.24	0.38	
4Y	0.06	0.16	0.30	0.80	
5Y	0.12	0.21	0.41	0.53	
6Y	0.17	0.27	0.44	0.77	
7Y	0.19	0.39	0.51	0.79	#N/A Sec
8Y	0.23	0.44	0.59		#N/A Sec
9Y	0.26	0.46	0.62	0.76	#N/A Sec
10Y	0.34	0.48	0.57		#N/A Sec
15Y	0.61	0.83			#N/A Sec
20Y	1.07	1.33	1.72		#N/A Sec

## 為替情報

	USD	EUR	JPY	GBP	CHF	CAD	AUD	NZD	HKD	NOK	SEK
SEK	9.04	9.55	8.06	11.26	8.97	6.90	6.94	6.51	1.16	1.08	1.00
NOK	8.38	8.85	7.47	10.43	8.32	6.40	6.43	6.03	1.08	1.00	0.93
HKD	7.76	8.20	6.92	9.67	7.70	5.93	5.96	5.59	1.00	0.93	0.86
NZD	1.39	1.46	0.01	1.73	1.38	1.06	1.07	1.00	0.18	0.17	0.15
AUD	1.30	1.38	1.16	1.62	1.29	0.99	1.00	0.94	0.17	0.16	0.14
CAD	1.31	1.38	1.17	1.63	1.30	1.00	1.01	0.94	0.17	0.16	0.14
CHF	1.01	1.06	0.90	1.25	1.00	0.77	0.77	0.73	0.13	0.12	0.11
GBP	0.80	0.85	0.72	1.00	0.80	0.61	0.62	0.58	0.10	0.10	0.09
JPY	112.14	118.46	1.00	139.67	111.32	85.66	86.12	80.76	14.45	13.39	12.41
EUR	0.95	1.00	0.84	1.18	0.94	0.72	0.73	0.68	0.12	0.11	0.10
USD	1.00	1.06	0.89	1.25	0.99	0.76	0.77	0.72	0.13	0.12	0.11

\*100

## 株式情報

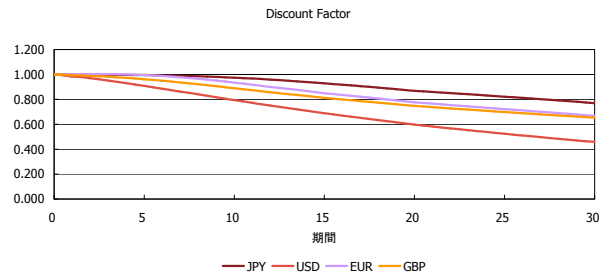
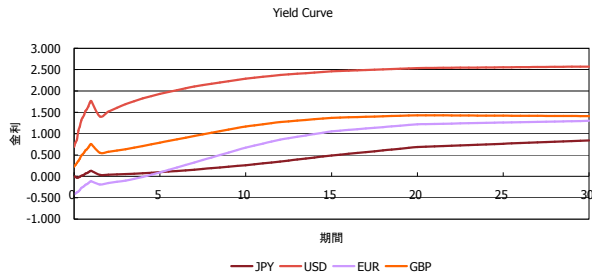
INDEX	日経225	前日比	TOPIX	前日比	JASDAQ	前日比	ダウ	前日比	S&P500	前日比	FT100	前日比
INDEX	19,284	88	1,550	-6	2,983	5	20,822	11	2,365	2	7,244	-28

出所：Bloombergよりかえてキャピタルマネジメントにて作成

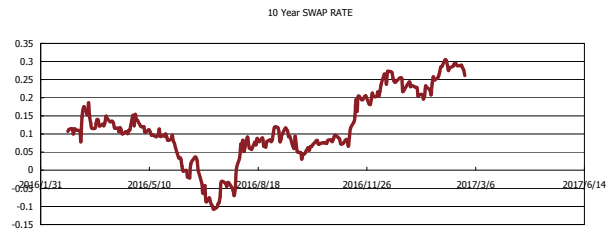
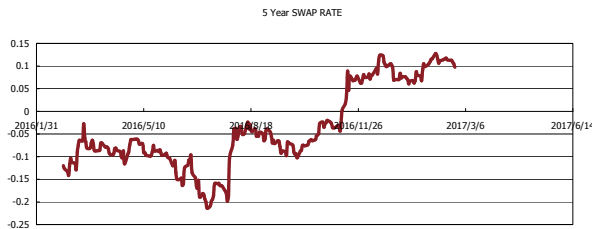
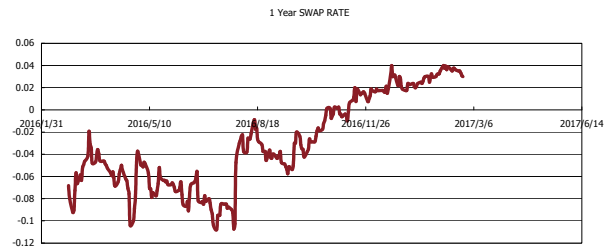
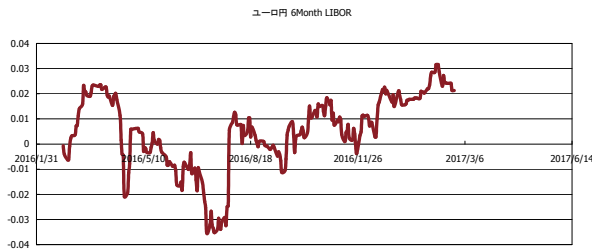


# Kaede Market Report

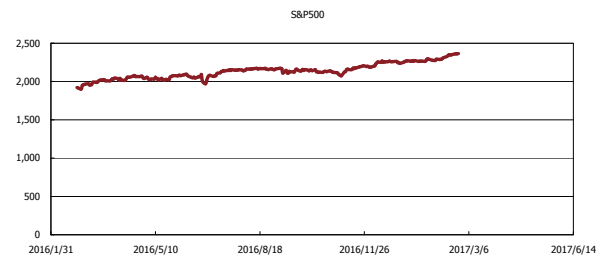
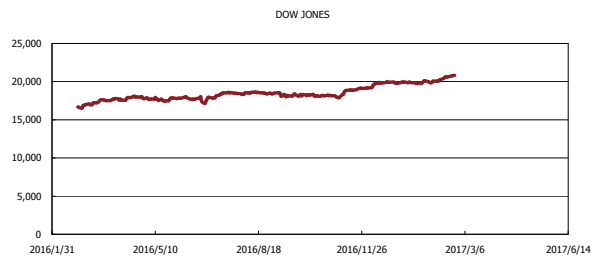
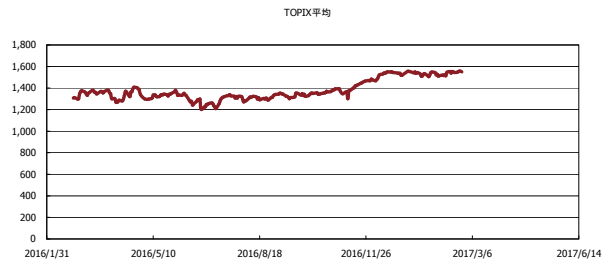
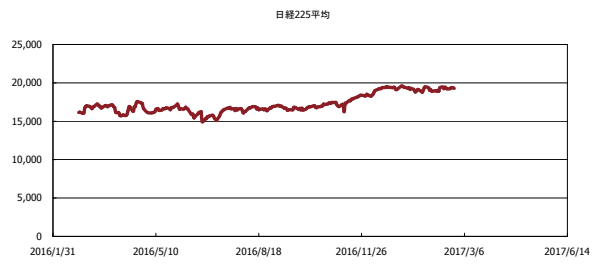
## 金利情報：Yield Curve



## 金利情報：ヒストリカル・データ



## 株価データ：ヒストリカル・データ



出所：Bloombergよりかえてキャピタルマネジメントにて作成