



# Kaede Market Report

## 金利情報

LIBOR	ACT/360							
	JPY	前日比	USD	前日比	EUR	前日比	GBP	前日比
O/N	-0.01257	0.005	0.68333	0.00055	-0.41714	0	0.225	0.00125
1W	0.00821	0.00964	0.71167	0.00056	-0.40457	0.00343	0.24375	0.00469
1M	-0.05414	-0.03857	0.78444	0.00388	-0.39514	0	0.26313	-0.00193
2M	-0.035	-0.00286	0.85167	0	-0.36771	0.00143	0.3115	-0.00131
3M	-0.00986	0.015	1.05456	0.00056	-0.35214	-0.00071	0.35369	-0.00062
6M	0.027	0.00571	1.36128	0.00056	-0.24714	0	0.512	-0.00013
1Y	0.12914	0.00143	1.73983	0.00027	-0.11243	0	0.73769	-0.00481

TIBOR	ACT/365	
	JPY	前日比
O/N	-	-
1W	0.00909	0
1M	0.03	0
2M	0.04636	0
3M	0.05727	0
6M	0.10636	0
1Y	0.12818	0

## Swap Rate

Swap Rate	ACT/360							
	JPY	前日比	USD	前日比	EUR	前日比	GBP	前日比
1Y	0.0275	-0.0025	1.31	0.022	-0.213	-0.001	0.5295	0
18M	0.03125	-0.005	1.4314	0.0295	-0.188	0.001	0.552	0.001
2Y	0.035	-0.005	1.5528	0.037	-0.161	-0.0052	0.5755	0.001
3Y	0.04375	-0.00875	1.7406	0.0478	-0.084	0.0165	0.6375	0.002
4Y	0.0625	-0.01	1.8801	0.0528	-0.0085	0.0055	0.714	0.004
5Y	0.08625	-0.01125	1.9925	0.0612	0.102	0.01	0.795	0.0065
7Y	0.14125	-0.01375	2.167	0.0611	0.335	0.011	0.952	0.007
10Y	0.2425	-0.01875	2.343	0.055	0.6705	-0.0015	1.1647	-0.0039
12Y	0.325	-0.02125	2.4268	0.0524	0.856	-0.005	1.279	0.0075
15Y	0.465	-0.02375	2.5058	0.0464	1.052	-0.002	1.378	0.007
20Y	0.6575	-0.02875	2.578	0.0418	1.217	-0.003	1.4395	0.009
30Y	0.805	-0.03625	2.6036	0.0331	1.298	-0.002	1.422	0.0115

無担コールO/N	前日比	
	当日	前日比
Bid	-0.065	-0.03199
Ask	-0.01	0.02301

プライムレート	前日比	
	当日	前日比
短ブラ	1.475	0
長ブラ	0.95	0

国債先物	前日比	
	当日	前日比
10年先物	150.59	0.2

## 格付利回り情報：日本証券業協会

R&I	格付				
	AAA	AA	A	BBB	BB
1Y		0.02	0.06	0.20	
2Y		0.04	0.09	0.29	1.52
3Y		0.07	0.16	0.48	1.56
4Y		0.09	0.20	0.58	
5Y		0.14	0.27	0.59	
6Y		0.17	0.30	0.82	
7Y		0.20	0.40	0.67	
8Y		0.25	0.47	0.59	
9Y		0.27	0.47	0.74	
10Y		0.35	0.48		
15Y		0.63	0.79		#N/A Sec
20Y		1.08	1.35	1.69	#N/A Sec

JCR	格付				
	AAA	AA	A	BBB	BB
1Y	0.01	0.04	0.11	0.33	
2Y	0.04	0.06	0.18	0.34	
3Y	0.04	0.13	0.26	0.38	
4Y	0.05	0.16	0.28	0.77	
5Y	0.10	0.20	0.41	0.63	
6Y	0.15	0.26	0.43	0.76	
7Y	0.17	0.37	0.49	0.78	#N/A Sec
8Y	0.21	0.42	0.57		#N/A Sec
9Y	0.25	0.45	0.60	0.75	#N/A Sec
10Y	0.33	0.41	0.56		#N/A Sec
15Y	0.59	0.79			#N/A Sec
20Y	1.04	1.38	1.69		#N/A Sec

## 為替情報

	USD	EUR	JPY	GBP	CHF	CAD	AUD	NZD	HKD	NOK	SEK
SEK	9.06	9.59	8.04	11.28	8.98	6.88	6.95	6.52	1.17	1.08	1.00
NOK	8.37	8.86	7.43	10.41	8.29	6.35	6.42	6.02	1.08	1.00	0.92
HKD	7.76	8.22	6.89	9.66	7.69	5.89	5.96	5.58	1.00	0.93	0.86
NZD	1.39	1.47	0.01	1.73	1.38	1.06	1.07	1.00	0.18	0.17	0.15
AUD	1.30	1.38	1.16	1.62	1.29	0.99	1.00	0.94	0.17	0.16	0.14
CAD	1.32	1.40	1.17	1.64	1.31	1.00	1.01	0.95	0.17	0.16	0.15
CHF	1.01	1.07	0.90	1.26	1.00	0.77	0.77	0.73	0.13	0.12	0.11
GBP	0.80	0.85	0.71	1.00	0.80	0.61	0.62	0.58	0.10	0.10	0.09
JPY	112.71	119.33	1.00	140.23	111.68	85.52	86.48	81.06	14.52	13.47	12.44
EUR	0.94	1.00	0.84	1.18	0.94	0.72	0.72	0.68	0.12	0.11	0.10
USD	1.00	1.06	0.89	1.24	0.99	0.76	0.77	0.72	0.13	0.12	0.11

\*100

## 株式情報

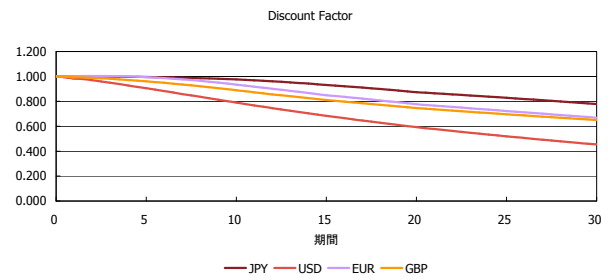
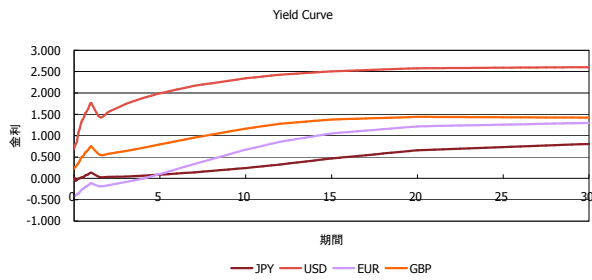
INDEX	日経225	前日比	TOPIX	前日比	JASDAQ	前日比	ダウ	前日比	S&P500	前日比	FT100	前日比
	19,107	176	1,534	-16	2,987	5	20,837	16	2,368	3	7,253	9

出所：Bloombergよりかえてキャピタルマネジメントにて作成

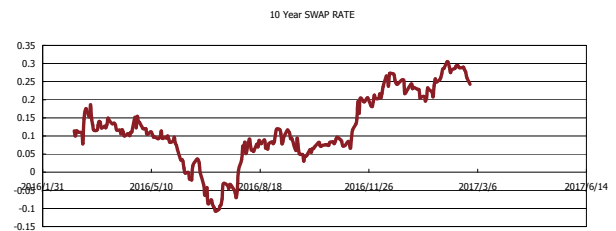
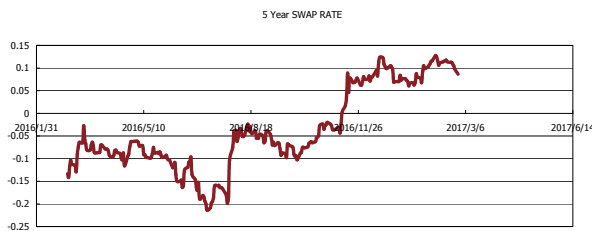
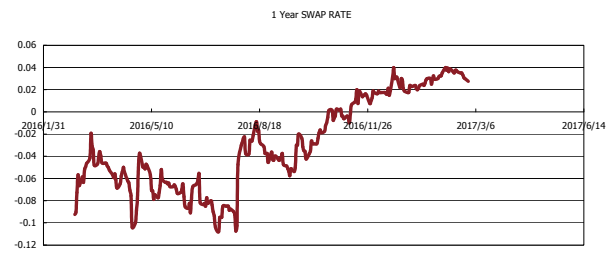
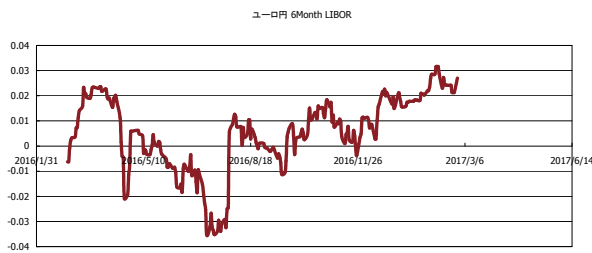


# Kaede Market Report

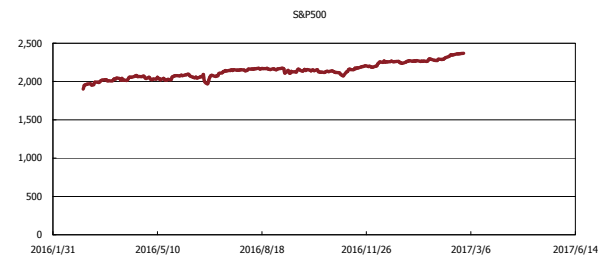
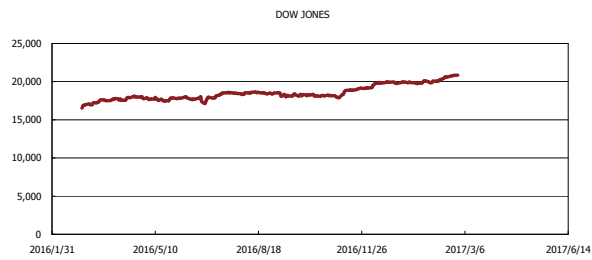
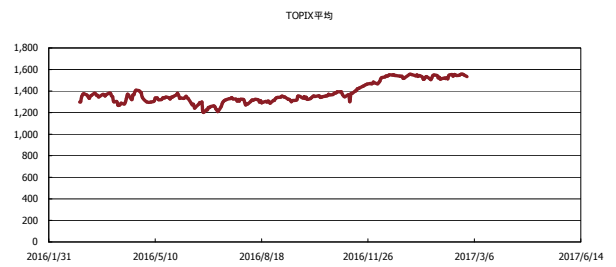
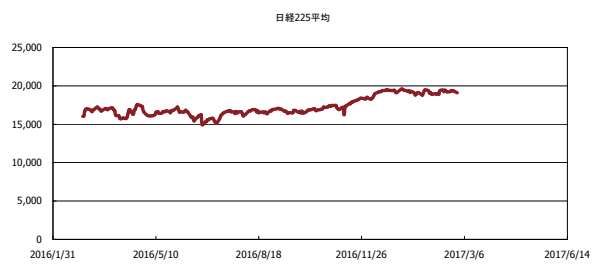
## 金利情報：Yield Curve



## 金利情報：ヒストリカル・データ



## 株価データ：ヒストリカル・データ



出所：Bloombergよりかえてキャピタルマネジメントにて作成