



Kaede Market Report

金利情報

LIBOR	ACT/360							
	JPY	前日比	USD	前日比	EUR	前日比	GBP	前日比
O/N	-0.01114	0.00143	0.68056	-0.00277	-0.41571	0.00143	0.22375	-0.00125
1W	0.01179	0.00358	0.71111	-0.00056	-0.40429	0.00028	0.24125	-0.0025
1M	-0.05471	-0.00057	0.78889	0.00445	-0.39514	0	0.26038	-0.00275
2M	-0.035	0	0.86278	0.01111	-0.36771	0	0.3135	0.002
3M	-0.01043	-0.00057	1.064	0.00944	-0.35286	-0.00072	0.3565	0.00281
6M	0.02586	-0.00114	1.37489	0.01361	-0.24714	0	0.51375	0.00175
1Y	0.12914	0	1.75622	0.01639	-0.11386	-0.00143	0.73506	-0.00263

TBOR	ACT/365	
	JPY	前日比
O/N	-	-
1W	0.00909	0
1M	0.03	0
2M	0.04636	0
3M	0.05727	0
6M	0.10636	0
1Y	0.12818	0

Swap Rate

Swap Rate	ACT/360							
	JPY	前日比	USD	前日比	EUR	前日比	GBP	前日比
1Y	0.03	0.0025	1.3578	0.0478	-0.214	-0.001	0.528	-0.0015
18M	0.035	0.00375	1.48365	0.05225	-0.191	-0.003	0.548	-0.004
2Y	0.0375	0.0025	1.6095	0.0567	-0.166	-0.005	0.5665	-0.009
3Y	0.04625	0.0025	1.7975	0.0569	-0.1	-0.016	0.623	-0.0145
4Y	0.06375	0.00125	1.9385	0.0584	-0.0203	-0.0118	0.6975	-0.0165
5Y	0.0875	0.00125	2.0477	0.0552	0.082	-0.02	0.777	-0.018
7Y	0.1425	0.00125	2.2112	0.0442	0.314	-0.021	0.937	-0.015
10Y	0.245	0.0025	2.3738	0.0308	0.673	0.0025	1.1453	-0.0194
12Y	0.33	0.005	2.4555	0.0287	0.864	0.008	1.2645	-0.0145
15Y	0.47375	0.00875	2.5313	0.0255	1.063	0.011	1.362	-0.016
20Y	0.675	0.0175	2.6008	0.0228	1.231	0.014	1.418	-0.0215
30Y	0.82875	0.02375	2.6266	0.023	1.313	0.015	1.393	-0.029

無担コールO/N	当日	
	当日	前日比
Bid	-0.07	-0.0325
Ask	0.001	0.0385

プライムレート	当日	
	当日	前日比
短ブラ	1.475	0
長ブラ	0.95	0

国債先物	当日	
	当日	前日比
10年先物	150.58	-0.01

格付利回り情報：日本証券業協会

R&I	格付				
	AAA	AA	A	BBB	BB
1Y		0.02	0.06	0.19	
2Y		0.04	0.08	0.29	1.51
3Y		0.06	0.15	0.47	1.55
4Y		0.09	0.20	0.58	
5Y		0.13	0.27	0.55	
6Y		0.16	0.30	0.82	
7Y		0.20	0.40	0.65	
8Y		0.25	0.47	0.59	
9Y		0.27	0.47	0.74	
10Y		0.35	0.48		
15Y		0.63	0.78		#N/A Sec
20Y		1.07	1.34	1.68	#N/A Sec

JCR	格付				
	AAA	AA	A	BBB	BB
1Y	0.01	0.04	0.11	0.33	
2Y	0.04	0.06	0.18	0.34	
3Y	0.03	0.12	0.25	0.38	
4Y	0.05	0.16	0.27	0.77	
5Y	0.10	0.19	0.40	0.63	
6Y	0.15	0.25	0.42	0.76	
7Y	0.17	0.36	0.48	0.77	#N/A Sec
8Y	0.21	0.42	0.57		#N/A Sec
9Y	0.25	0.45	0.60	0.75	#N/A Sec
10Y	0.33	0.41	0.56		#N/A Sec
15Y	0.59	0.78			#N/A Sec
20Y	1.03	1.37	1.68		#N/A Sec

為替情報

	USD	EUR	JPY	GBP	CHF	CAD	AUD	NZD	HKD	NOK	SEK
SEK	9.04	9.56	8.01	11.19	8.99	6.79	6.92	6.50	1.16	1.08	1.00
NOK	8.39	8.88	7.44	10.39	8.35	6.31	6.43	6.04	1.08	1.00	0.93
HKD	7.76	8.21	6.88	9.61	7.72	5.84	5.94	5.58	1.00	0.92	0.86
NZD	1.39	1.47	0.01	1.72	1.38	1.05	1.06	1.00	0.18	0.17	0.15
AUD	1.31	1.38	1.16	1.62	1.30	0.98	1.00	0.94	0.17	0.16	0.14
CAD	1.33	1.41	1.18	1.65	1.32	1.00	1.02	0.96	0.17	0.16	0.15
CHF	1.01	1.06	0.89	1.25	1.00	0.76	0.77	0.72	0.13	0.12	0.11
GBP	0.81	0.85	0.72	1.00	0.80	0.61	0.62	0.58	0.10	0.10	0.09
JPY	112.77	119.27	1.00	139.62	112.12	84.78	86.34	81.10	14.53	13.44	12.48
EUR	0.95	1.00	0.84	1.17	0.94	0.71	0.72	0.68	0.12	0.11	0.10
USD	1.00	1.06	0.89	1.24	0.99	0.75	0.77	0.72	0.13	0.12	0.11

*100

株式情報

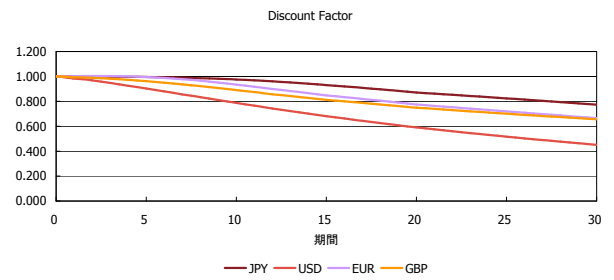
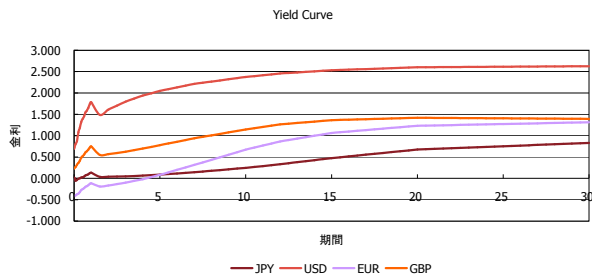
INDEX	日経225	前日比	TOPIX	前日比	JASDAQ	前日比	ダウ	前日比	S&P500	前日比	FT100	前日比
	19,119	-12	1,535	1	2,989	2	20,812	-25	2,363	-6	7,263	10

出所：Bloombergよりかえてキャピタルマネジメントにて作成

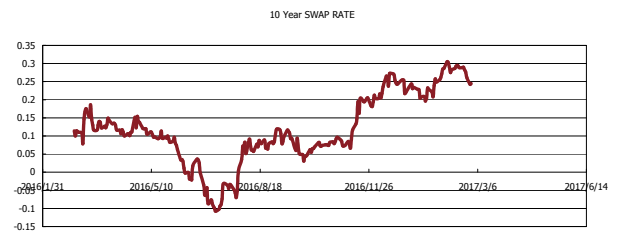
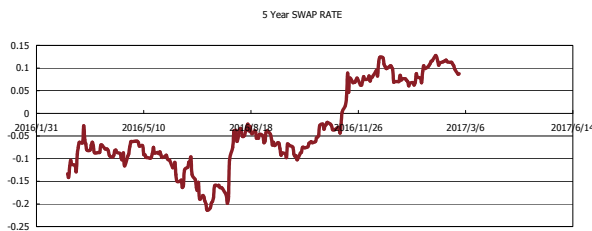
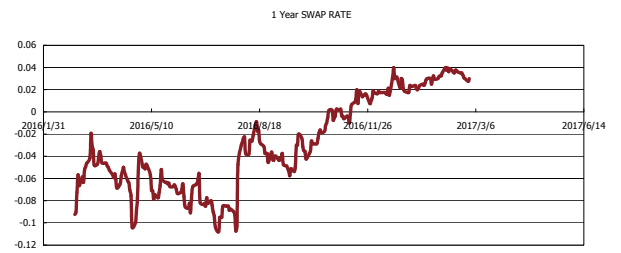
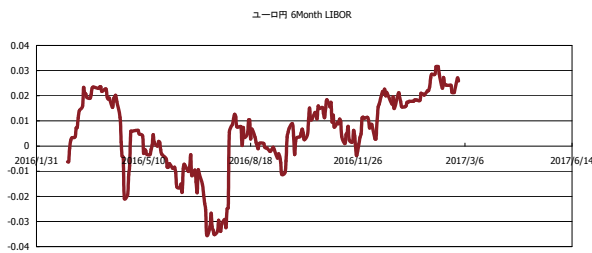


Kaede Market Report

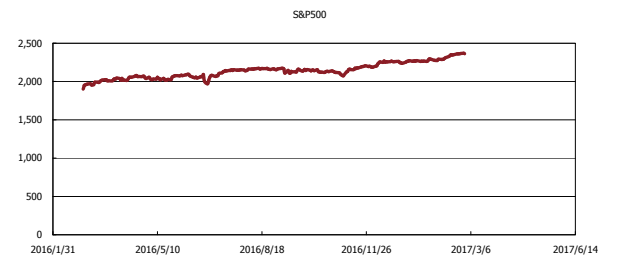
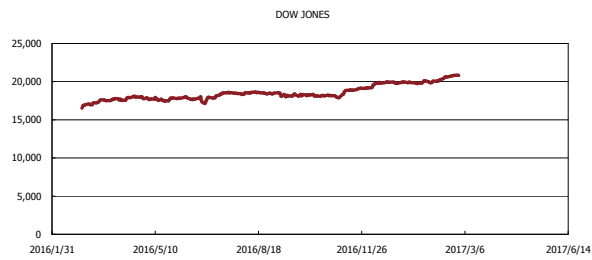
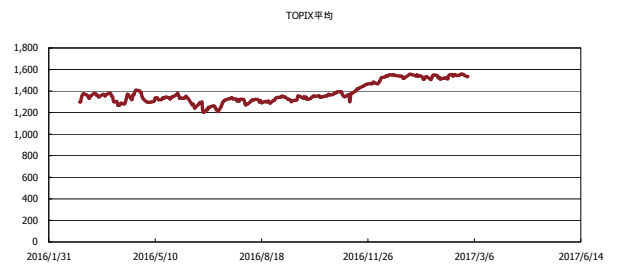
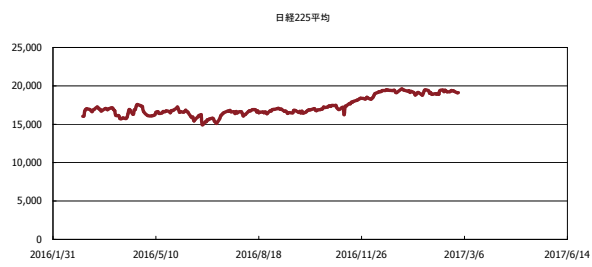
金利情報：Yield Curve



金利情報：ヒストリカル・データ



株価データ：ヒストリカル・データ



出所：Bloombergよりかえてキャピタルマネジメントにて作成