



## Kaede Market Report

## 金利情報

| LIBOR | ACT/360  |          |         |         |          |          |         |          |
|-------|----------|----------|---------|---------|----------|----------|---------|----------|
|       | JPY      | 前日比      | USD     | 前日比     | EUR      | 前日比      | GBP     | 前日比      |
| O/N   | -0.00886 | 0.00228  | 0.68167 | 0.00111 | -0.42071 | -0.005   | 0.22375 | 0        |
| 1W    | 0.00264  | -0.00915 | 0.71111 | 0       | -0.40286 | 0.00143  | 0.23875 | -0.0025  |
| 1M    | -0.05214 | 0.00257  | 0.81056 | 0.02167 | -0.39429 | 0.00085  | 0.25788 | -0.0025  |
| 2M    | -0.03214 | 0.00286  | 0.89333 | 0.03055 | -0.36857 | -0.00086 | 0.31038 | -0.00312 |
| 3M    | -0.01543 | -0.005   | 1.09278 | 0.02878 | -0.35643 | -0.00357 | 0.35025 | -0.00625 |
| 6M    | 0.023    | -0.00286 | 1.40628 | 0.03139 | -0.24714 | 0        | 0.50688 | -0.00687 |
| 1Y    | 0.12629  | -0.00285 | 1.78983 | 0.03361 | -0.11886 | -0.005   | 0.73256 | -0.0025  |

| TIBOR | ACT/365 |     |
|-------|---------|-----|
|       | JPY     | 前日比 |
| O/N   | -       | -   |
| 1W    | 0.00909 | 0   |
| 1M    | 0.03    | 0   |
| 2M    | 0.04636 | 0   |
| 3M    | 0.05727 | 0   |
| 6M    | 0.10636 | 0   |
| 1Y    | 0.12818 | 0   |

## Swap Rate

| Swap Rate | ACT/360 |         |         |        |         |        |        |        |
|-----------|---------|---------|---------|--------|---------|--------|--------|--------|
|           | JPY     | 前日比     | USD     | 前日比    | EUR     | 前日比    | GBP    | 前日比    |
| 1Y        | 0.0325  | 0.0025  | 1.3608  | 0.003  | -0.216  | -0.002 | 0.527  | -0.001 |
| 18M       | 0.0375  | 0.0025  | 1.49305 | 0.0094 | -0.191  | 0      | 0.552  | 0.004  |
| 2Y        | 0.04125 | 0.00375 | 1.6253  | 0.0158 | -0.1615 | 0.0045 | 0.5805 | 0.014  |
| 3Y        | 0.0525  | 0.00625 | 1.8272  | 0.0297 | -0.095  | 0.005  | 0.65   | 0.027  |
| 4Y        | 0.0725  | 0.00875 | 1.976   | 0.0375 | 0.0089  | 0.0292 | 0.73   | 0.0325 |
| 5Y        | 0.0975  | 0.01    | 2.0865  | 0.0388 | 0.0993  | 0.0173 | 0.814  | 0.037  |
| 7Y        | 0.155   | 0.0125  | 2.2558  | 0.0446 | 0.3393  | 0.0253 | 0.981  | 0.044  |
| 10Y       | 0.26    | 0.015   | 2.4207  | 0.0469 | 0.7095  | 0.0365 | 1.196  | 0.0507 |
| 12Y       | 0.34625 | 0.01625 | 2.5008  | 0.0453 | 0.8995  | 0.0355 | 1.3045 | 0.04   |
| 15Y       | 0.4925  | 0.01875 | 2.5779  | 0.0466 | 1.1     | 0.037  | 1.401  | 0.039  |
| 20Y       | 0.695   | 0.02    | 2.6462  | 0.0454 | 1.269   | 0.038  | 1.456  | 0.038  |
| 30Y       | 0.85375 | 0.025   | 2.6719  | 0.0453 | 1.353   | 0.04   | 1.431  | 0.038  |

## 無担コールO/N

| 無担コールO/N | 当日       | 前日比      |
|----------|----------|----------|
|          | Bid      | -0.04438 |
| Ask      | -0.04438 | -0.00988 |

## プライムレート

| プライムレート | 当日   | 前日比   |
|---------|------|-------|
|         | 短ブラ  | 1.475 |
| 長ブラ     | 0.95 | 0     |

## 国債先物

| 国債先物 | 当日    | 前日比    |
|------|-------|--------|
|      | 10年先物 | 150.47 |

## 格付利回り情報：日本証券業協会

## R&amp;I

|     | AAA | AA   | A    | BBB  | BB       |
|-----|-----|------|------|------|----------|
| 1Y  |     | 0.02 | 0.05 | 0.19 |          |
| 2Y  |     | 0.04 | 0.09 | 0.30 | 1.52     |
| 3Y  |     | 0.07 | 0.16 | 0.49 | 1.56     |
| 4Y  |     | 0.10 | 0.21 | 0.58 |          |
| 5Y  |     | 0.14 | 0.28 | 0.60 |          |
| 6Y  |     | 0.18 | 0.31 | 0.79 |          |
| 7Y  |     | 0.21 | 0.41 | 0.68 |          |
| 8Y  |     | 0.26 | 0.48 | 0.60 |          |
| 9Y  |     | 0.28 | 0.48 | 0.75 |          |
| 10Y |     | 0.36 | 0.49 |      |          |
| 15Y |     | 0.65 | 0.80 |      | #N/A Sec |
| 20Y |     | 1.10 | 1.37 | 1.70 | #N/A Sec |

## JCR

|     | AAA  | AA   | A    | BBB  | BB       |
|-----|------|------|------|------|----------|
| 1Y  | 0.01 | 0.04 | 0.10 | 0.33 |          |
| 2Y  | 0.05 | 0.06 | 0.18 | 0.34 |          |
| 3Y  | 0.04 | 0.13 | 0.26 | 0.39 |          |
| 4Y  | 0.06 | 0.17 | 0.28 | 0.77 |          |
| 5Y  | 0.11 | 0.20 | 0.41 | 0.64 |          |
| 6Y  | 0.16 | 0.27 | 0.44 | 0.77 |          |
| 7Y  | 0.18 | 0.37 | 0.50 | 0.79 | #N/A Sec |
| 8Y  | 0.22 | 0.43 | 0.58 |      | #N/A Sec |
| 9Y  | 0.26 | 0.46 | 0.61 | 0.76 | #N/A Sec |
| 10Y | 0.34 | 0.41 | 0.56 |      | #N/A Sec |
| 15Y | 0.61 | 0.80 |      |      | #N/A Sec |
| 20Y | 1.07 | 1.40 | 1.70 |      | #N/A Sec |

## 為替情報

|     | USD    | EUR    | JPY  | GBP    | CHF    | CAD   | AUD   | NZD   | HKD   | NOK   | SEK   |
|-----|--------|--------|------|--------|--------|-------|-------|-------|-------|-------|-------|
| SEK | 9.05   | 9.54   | 7.96 | 11.12  | 8.97   | 6.79  | 6.95  | 6.46  | 1.17  | 1.08  | 1.00  |
| NOK | 8.41   | 8.87   | 7.39 | 10.34  | 8.34   | 6.31  | 6.46  | 6.01  | 1.08  | 1.00  | 0.93  |
| HKD | 7.76   | 8.19   | 6.83 | 9.54   | 7.69   | 5.83  | 5.96  | 5.55  | 1.00  | 0.92  | 0.86  |
| NZD | 1.40   | 1.48   | 0.01 | 1.72   | 1.39   | 1.05  | 1.07  | 1.00  | 0.18  | 0.17  | 0.15  |
| AUD | 1.30   | 1.37   | 1.15 | 1.60   | 1.29   | 0.98  | 1.00  | 0.93  | 0.17  | 0.15  | 0.14  |
| CAD | 1.33   | 1.41   | 1.17 | 1.64   | 1.32   | 1.00  | 1.02  | 0.95  | 0.17  | 0.16  | 0.15  |
| CHF | 1.01   | 1.06   | 0.89 | 1.24   | 1.00   | 0.76  | 0.77  | 0.72  | 0.13  | 0.12  | 0.11  |
| GBP | 0.81   | 0.86   | 0.72 | 1.00   | 0.81   | 0.61  | 0.62  | 0.58  | 0.10  | 0.10  | 0.09  |
| JPY | 113.73 | 119.95 | 1.00 | 139.82 | 112.73 | 85.34 | 87.31 | 81.25 | 14.65 | 13.52 | 12.57 |
| EUR | 0.95   | 1.00   | 0.83 | 1.17   | 0.94   | 0.71  | 0.73  | 0.68  | 0.12  | 0.11  | 0.10  |
| USD | 1.00   | 1.05   | 0.88 | 1.23   | 0.99   | 0.75  | 0.77  | 0.71  | 0.13  | 0.12  | 0.11  |

\*100

## 株式情報

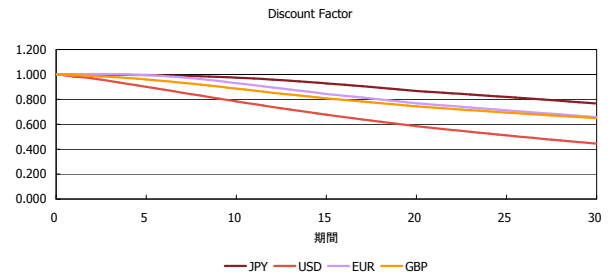
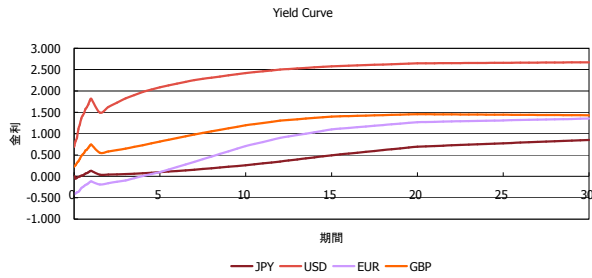
| INDEX | 日経225  | 前日比  | TOPIX | 前日比 | JASDAQ | 前日比 | ダウ     | 前日比 | S&P500 | 前日比 | FT100 | 前日比 |
|-------|--------|------|-------|-----|--------|-----|--------|-----|--------|-----|-------|-----|
|       | 19,394 | -275 | 1,553 | 18  | 3,004  | 15  | 21,116 | 303 | 2,394  | 31  | 7,383 | 119 |

出所：Bloombergよりかえてキャピタルマネジメントにて作成

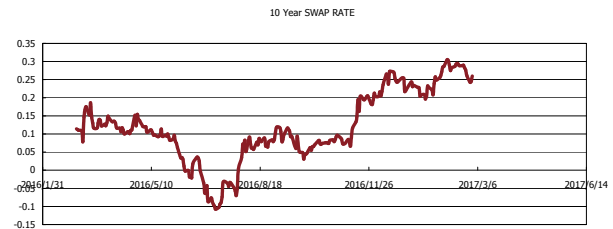
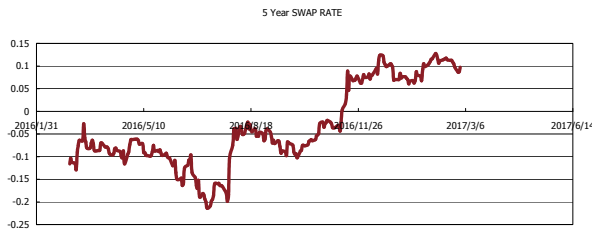
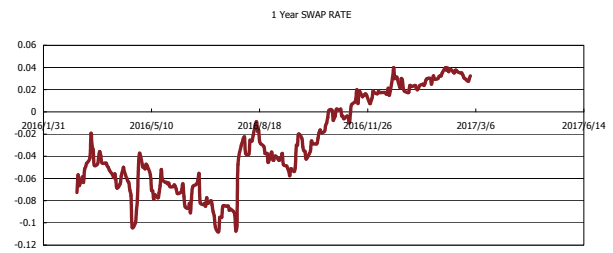
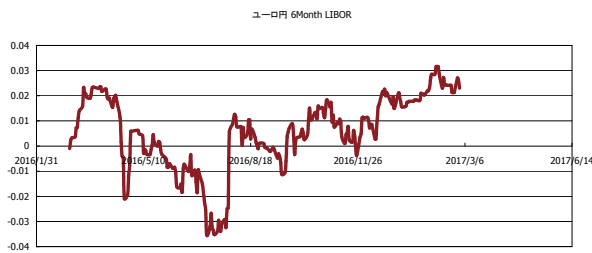


# Kaede Market Report

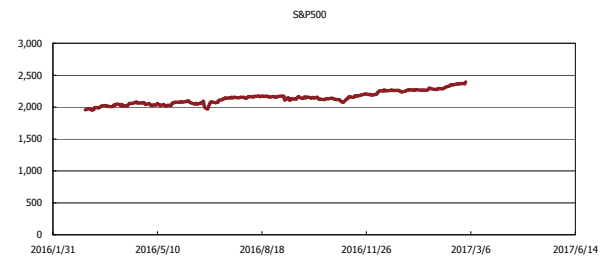
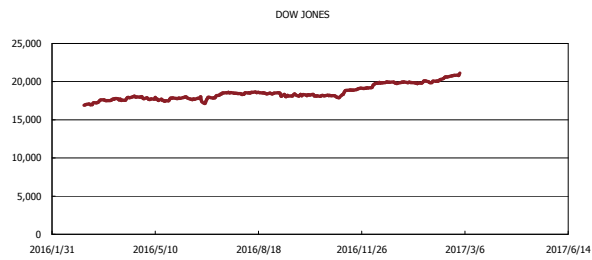
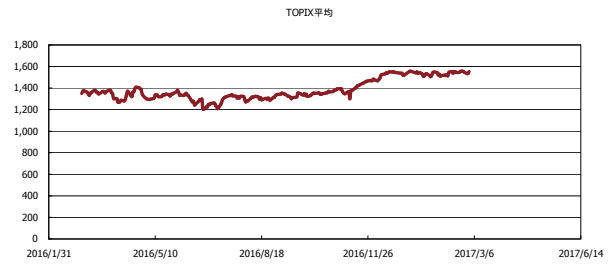
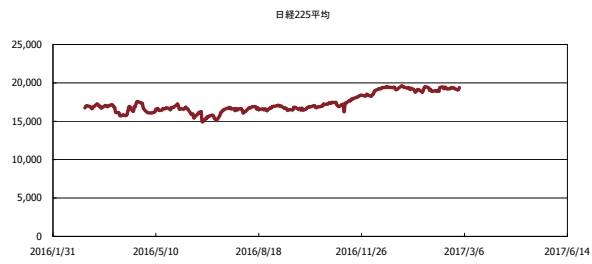
## 金利情報：Yield Curve



## 金利情報：ヒストリカル・データ



## 株価データ：ヒストリカル・データ



出所：Bloombergよりかえてキャピタルマネジメントにて作成