



## Kaede Market Report

## 金利情報

LIBOR	ACT/360							
	JPY	前日比	USD	前日比	EUR	前日比	GBP	前日比
O/N	-0.009	-0.00014	0.68278	0.00111	-0.42071	0	0.225	0.00125
1W	0.00214	-0.0005	0.71167	0.00056	-0.40457	-0.00171	0.23825	-0.0005
1M	-0.05229	-0.00015	0.83	0.01944	-0.39429	0	0.25725	-0.00063
2M	-0.02943	0.00271	0.905	0.01167	-0.36929	-0.00072	0.31288	0.0025
3M	-0.009	0.00643	1.1	0.00722	-0.355	0.00143	0.354	0.00375
6M	0.02443	0.00143	1.416	0.00972	-0.24729	-0.00015	0.50388	-0.003
1Y	0.129	0.00271	1.79817	0.00834	-0.11614	0.00272	0.72338	-0.00918

TBOR	ACT/365	
	JPY	前日比
O/N	-	-
1W	0.00909	0
1M	0.03	0
2M	0.04636	0
3M	0.05727	0
6M	0.10636	0
1Y	0.12818	0

## Swap Rate

Swap Rate	ACT/360							
	JPY	前日比	USD	前日比	EUR	前日比	GBP	前日比
1Y	0.0325	0	1.3815	0.0207	-0.212	0.004	0.522	-0.005
18M	0.0375	0	1.5194	0.02635	-0.181	0.01	0.549	-0.003
2Y	0.04125	0	1.6573	0.032	-0.15	0.0115	0.5785	-0.002
3Y	0.05188	-0.00062	1.8656	0.0384	-0.078	0.017	0.652	0.002
4Y	0.07188	-0.00062	2.0146	0.0386	0.0278	0.0189	0.7393	0.0093
5Y	0.09813	0.00063	2.1252	0.0387	0.131	0.0317	0.8375	0.0235
7Y	0.15938	0.00438	2.2919	0.0361	0.377	0.0377	1.006	0.025
10Y	0.27063	0.01063	2.4565	0.0358	0.742	0.0325	1.234	0.038
12Y	0.35875	0.0125	2.5353	0.0345	0.936	0.0365	1.3395	0.035
15Y	0.50938	0.01688	2.6098	0.0319	1.139	0.039	1.437	0.036
20Y	0.7175	0.0225	2.6748	0.0286	1.31	0.041	1.495	0.039
30Y	0.88625	0.0325	2.6957	0.0238	1.397	0.044	1.477	0.046

無担コールO/N	当日		前日比	
	Bid	-0.07	-0.02562	
Ask	-0.025	0.01938		

プライムレート	当日		前日比	
	短ブラ	1.475	0	
長ブラ	0.95	0		

国債先物	当日		前日比	
	10年先物	150.51	0.04	

## 格付利回り情報：日本証券業協会

R&I	格付				
	AAA	AA	A	BBB	BB
1Y		0.01	0.04	0.18	
2Y		0.03	0.08	0.29	1.51
3Y		0.06	0.15	0.48	1.55
4Y		0.09	0.20	0.57	
5Y		0.13	0.27	0.59	
6Y		0.17	0.31	0.79	
7Y		0.21	0.41	0.68	
8Y		0.26	0.48	0.60	
9Y		0.28	0.48	0.76	
10Y		0.37	0.52		
15Y		0.67	0.82		#N/A Sec
20Y		1.13	1.40	1.73	#N/A Sec

JCR	格付				
	AAA	AA	A	BBB	BB
1Y	0.00	0.03	0.09	0.32	
2Y	0.04	0.05	0.17	0.33	
3Y	0.03	0.13	0.25	0.38	
4Y	0.05	0.16	0.28	0.77	
5Y	0.10	0.19	0.40	0.64	
6Y	0.16	0.26	0.43	0.77	
7Y	0.17	0.38	0.50	0.79	#N/A Sec
8Y	0.22	0.43	0.58		#N/A Sec
9Y	0.26	0.46	0.62	0.77	#N/A Sec
10Y	0.35	0.43	0.59		#N/A Sec
15Y	0.62	0.82			#N/A Sec
20Y	1.09	1.42	1.73		#N/A Sec

## 為替情報

	USD	EUR	JPY	GBP	CHF	CAD	AUD	NZD	HKD	NOK	SEK
SEK	9.08	9.55	7.94	11.14	8.96	6.78	6.88	6.42	1.17	1.07	1.00
NOK	8.48	8.91	7.41	10.41	8.37	6.34	6.42	5.99	1.09	1.00	0.93
HKD	7.76	8.16	6.78	9.52	7.66	5.80	5.88	5.48	1.00	0.92	0.85
NZD	1.42	1.49	0.01	1.74	1.40	1.06	1.07	1.00	0.18	0.17	0.16
AUD	1.32	1.39	1.15	1.62	1.30	0.99	1.00	0.93	0.17	0.16	0.15
CAD	1.34	1.41	1.17	1.64	1.32	1.00	1.01	0.95	0.17	0.16	0.15
CHF	1.01	1.06	0.89	1.24	1.00	0.76	0.77	0.72	0.13	0.12	0.11
GBP	0.82	0.86	0.71	1.00	0.80	0.61	0.62	0.58	0.11	0.10	0.09
JPY	114.42	120.22	1.00	140.35	112.91	85.45	86.64	80.81	14.74	13.49	12.59
EUR	0.95	1.00	0.83	1.17	0.94	0.71	0.72	0.67	0.12	0.11	0.10
USD	1.00	1.05	0.87	1.23	0.99	0.75	0.76	0.71	0.13	0.12	0.11

\*100

## 株式情報

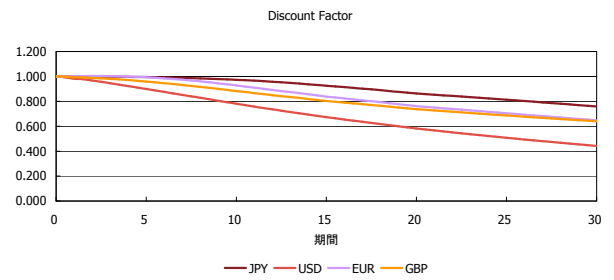
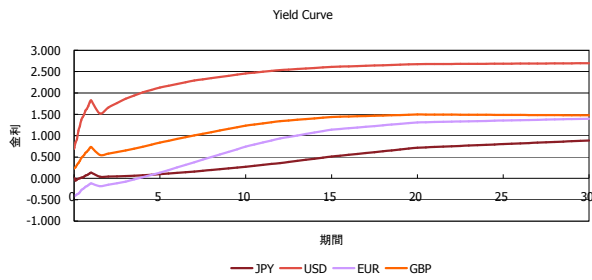
INDEX	日経225	前日比	TOPIX	前日比	JASDAQ	前日比	ダウ	前日比	S&P500	前日比	FT100	前日比
	19,565	-171	1,565	12	3,016	12	21,003	-113	2,382	-12	7,382	-1

出所：Bloombergよりかえてキャピタルマネジメントにて作成

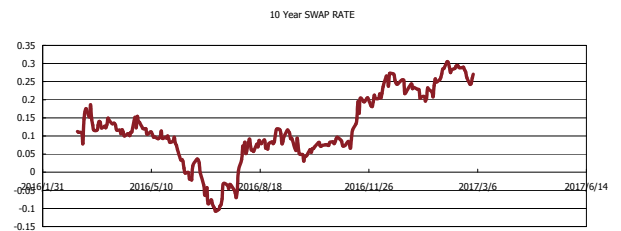
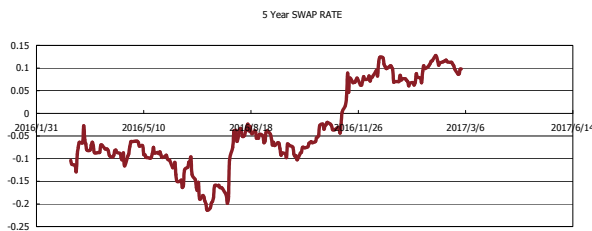
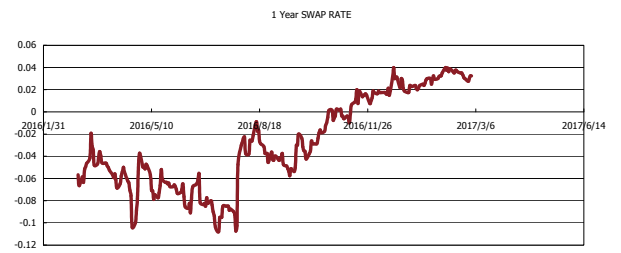
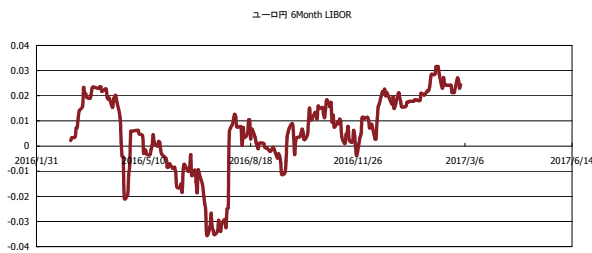


# Kaede Market Report

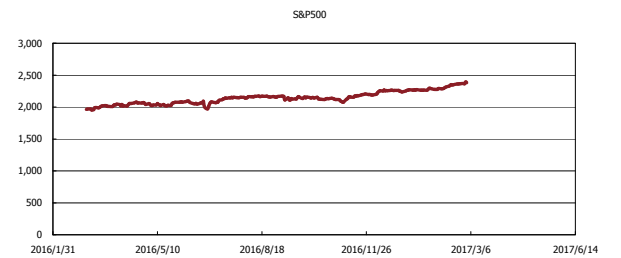
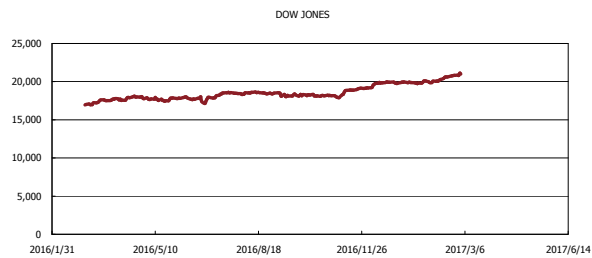
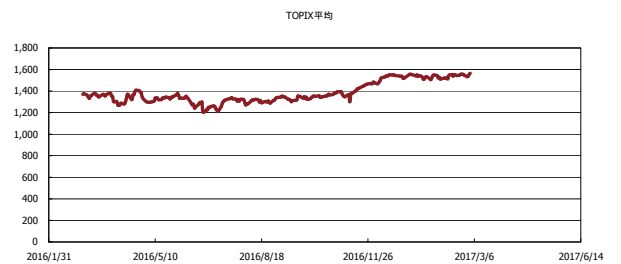
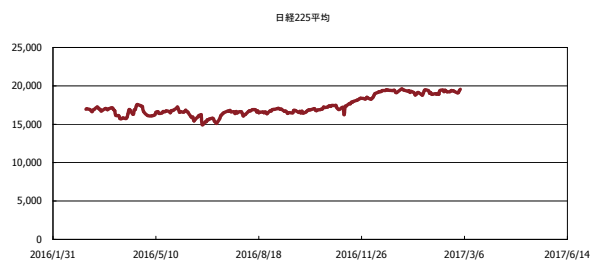
## 金利情報：Yield Curve



## 金利情報：ヒストリカル・データ



## 株価データ：ヒストリカル・データ



出所：Bloombergよりかえてキャピタルマネジメントにて作成