



Kaede Market Report

金利情報

	LIBOR				ACT/360			
	JPY	前日比	USD	前日比	EUR	前日比	GBP	前日比
O/N	-0.009	0	0.68278	0	-0.42071	0	0.22375	-0.00125
1W	0.00071	-0.00143	0.71	-0.00167	-0.40457	0	0.23875	0.0005
1M	-0.06171	-0.00942	0.83444	0.00444	-0.395	-0.00071	0.25725	0
2M	-0.03443	-0.005	0.91333	0.00833	-0.36857	0.00072	0.316	0.00312
3M	-0.01214	-0.00314	1.10167	0.00167	-0.35429	0.00071	0.35556	0.00156
6M	0.02443	0	1.42267	0.00667	-0.24729	0	0.50388	0
1Y	0.129	0	1.80817	0.01	-0.11543	0.00071	0.72056	-0.00282

	TIBOR		ACT/365	
	JPY	前日比	JPY	前日比
O/N	-	-	-	-
1W	0.00909	0		
1M	0.03	0		
2M	0.04636	0		
3M	0.05727	0		
6M	0.10636	0		
1Y	0.12818	0		

Swap Rate

	JPY	前日比	USD	前日比	EUR	前日比	GBP	前日比
1Y	0.0325	0	1.3732	-0.0083	-0.201	0.011	0.527	0.005
18M	0.03625	-0.00125	1.51175	-0.00765	-0.163	0.018	0.556	0.007
2Y	0.04	-0.00125	1.6503	-0.007	-0.1225	0.0275	0.5865	0.008
3Y	0.0475	-0.00438	1.8628	-0.0028	-0.03	0.048	0.6645	0.0125
4Y	0.06625	-0.00563	2.0135	-0.0011	0.0824	0.0546	0.7465	0.0072
5Y	0.09125	-0.00688	2.1253	0.0001	0.191	0.06	0.827	-0.0105
7Y	0.14938	-0.01	2.2908	-0.0011	0.436	0.059	1.007	0.001
10Y	0.25625	-0.01438	2.455	-0.0015	0.794	0.052	1.2385	0.0045
12Y	0.34375	-0.015	2.5321	-0.0032	0.99	0.054	1.3443	0.0048
15Y	0.49188	-0.0175	2.6043	-0.0055	1.191	0.052	1.444	0.007
20Y	0.69625	-0.02125	2.6673	-0.0075	1.36	0.05	1.504	0.009
30Y	0.86438	-0.02187	2.6878	-0.0079	1.446	0.049	1.486	0.009

無担コール/O/N		
	当日	前日比
Bid	-0.05	-0.0025
Ask	-0.02	0.0275

プライムレート		
	当日	前日比
短ブラ	1.475	0
長ブラ	0.95	0

国債先物		
	当日	前日比
10年先物	150.6	0.09

格付利回り情報：日本証券業協会

R&I	R&I				
	AAA	AA	A	BBB	BB
1Y		0.00	0.04	0.18	
2Y		0.02	0.07	0.28	1.50
3Y		0.05	0.14	0.48	1.55
4Y		0.08	0.19	0.56	
5Y		0.12	0.26	0.58	
6Y		0.16	0.30	0.78	
7Y		0.20	0.40	0.67	
8Y		0.26	0.48	0.59	
9Y		0.27	0.48	0.75	
10Y		0.36	0.51		
15Y		0.65	0.81		#N/A Sec
20Y		1.11	1.38	1.71	#N/A Sec

JCR	JCR					
	AAA	AA	A	BBB	BB	
1Y	-0.01	0.02	0.09	0.31		
2Y	0.03	0.04	0.16	0.33		
3Y	0.03	0.12	0.25	0.38		
4Y	0.04	0.15	0.27	0.76		
5Y	0.09	0.18	0.39	0.63		
6Y	0.15	0.25	0.42	0.76		
7Y	0.17	0.37	0.49	0.77	#N/A Sec	
8Y	0.21	0.42	0.57		#N/A Sec	
9Y	0.25	0.46	0.62	0.76	#N/A Sec	
10Y	0.34	0.43	0.58		#N/A Sec	
15Y	0.61	0.81			#N/A Sec	#N/A Sec
20Y	1.08	1.41	1.71		#N/A Sec	#N/A Sec

為替情報

	USD	EUR	JPY	GBP	CHF	CAD	AUD	NZD	HKD	NOK	SEK
SEK	8.98	9.54	7.88	11.05	8.91	6.71	6.82	6.32	1.16	1.07	1.00
NOK	8.42	8.95	7.39	10.36	8.36	6.30	6.40	5.93	1.08	1.00	0.94
HKD	7.76	8.25	6.81	9.55	7.70	5.80	5.90	5.46	1.00	0.92	0.86
NZD	1.42	1.51	0.01	1.75	1.41	1.06	1.08	1.00	0.18	0.17	0.16
AUD	1.32	1.40	1.15	1.62	1.31	0.98	1.00	0.93	0.17	0.16	0.15
CAD	1.34	1.42	1.17	1.64	1.33	1.00	1.02	0.94	0.17	0.16	0.15
CHF	1.01	1.07	0.88	1.24	1.00	0.75	0.77	0.71	0.13	0.12	0.11
GBP	0.81	0.86	0.71	1.00	0.81	0.61	0.62	0.57	0.10	0.10	0.09
JPY	114.03	121.12	1.00	140.25	113.17	85.26	86.62	80.27	14.69	13.54	12.70
EUR	0.94	1.00	0.83	1.16	0.93	0.70	0.72	0.66	0.12	0.11	0.10
USD	1.00	1.06	0.88	1.23	0.99	0.75	0.76	0.70	0.13	0.12	0.11

*100

株式情報

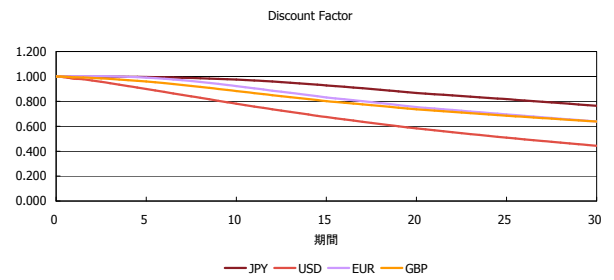
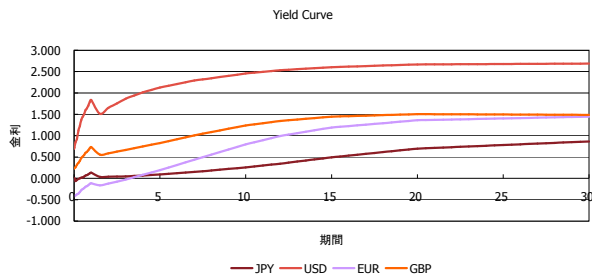
INDEX	日経225	前日比	TOPIX	前日比	JASDAQ	前日比	ダウ	前日比	S&P500	前日比	FT100	前日比
	19,469	96	1,558	-7	3,025	8	21,006	3	2,381	-1	7,374	-8

出所：Bloombergよりかえてキャピタルマネジメントにて作成

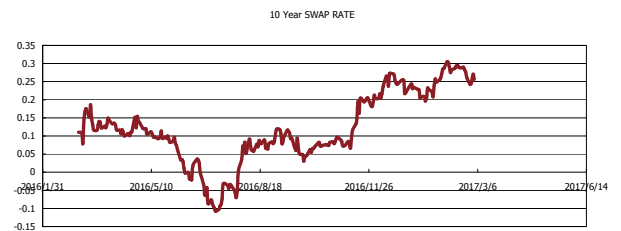
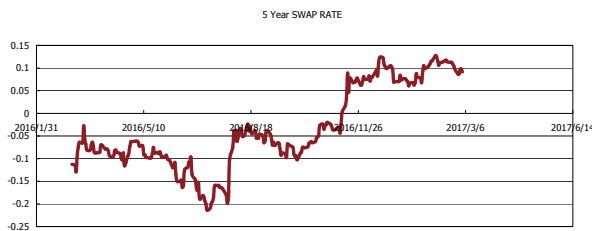
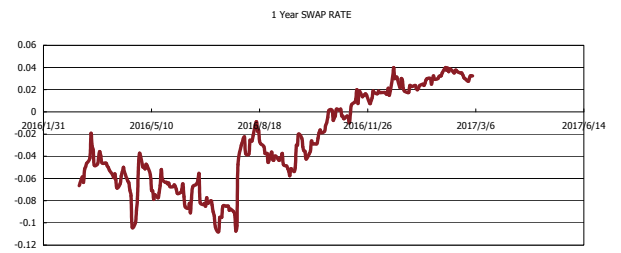
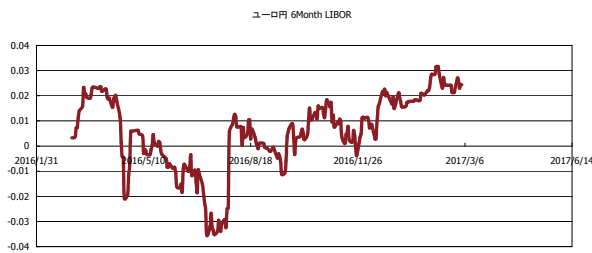


Kaede Market Report

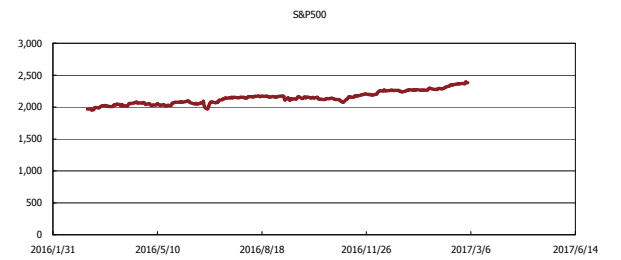
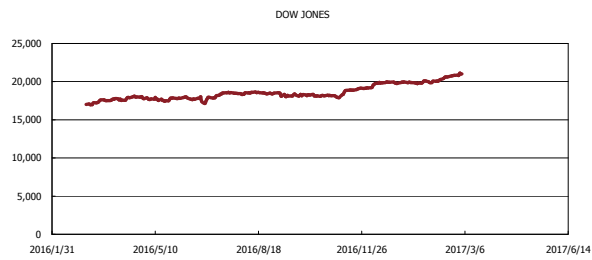
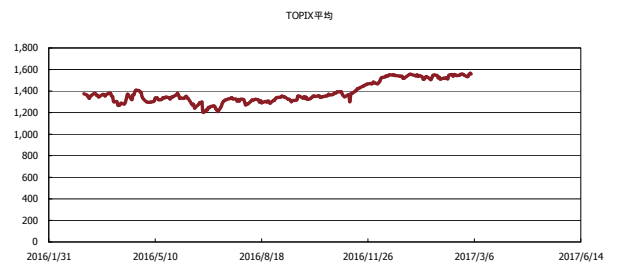
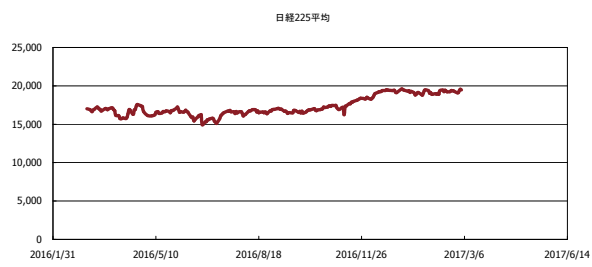
金利情報：Yield Curve



金利情報：ヒストリカル・データ



株価データ：ヒストリカル・データ



出所：Bloombergよりかえてキャピタルマネジメントにて作成