



## Kaede Market Report

## 金利情報

LIBOR	ACT/360							
	JPY	前日比	USD	前日比	EUR	前日比	GBP	前日比
O/N	-0.009	0	0.68278	0	-0.42071	0	0.225	0.00125
1W	0.00086	0.00015	0.71	0	-0.40457	0	0.24	0.00125
1M	-0.05171	0.01	0.84667	0.01223	-0.395	0	0.26063	0.00338
2M	-0.03014	0.00429	0.92556	0.01223	-0.36857	0	0.3165	0.0005
3M	-0.00786	0.00428	1.10622	0.00455	-0.35214	0.00215	0.35619	0.00063
6M	0.02443	0	1.421	-0.00167	-0.24729	0	0.50388	0
1Y	0.13043	0.00143	1.80011	-0.00806	-0.11257	0.00286	0.72163	0.00107

TBOR	ACT/365	
	JPY	前日比
O/N	-	-
1W	0.00909	0
1M	0.03	0
2M	0.04636	0
3M	0.05727	0
6M	0.10636	0
1Y	0.12818	0

## Swap Rate

Swap Rate	ACT/360							
	JPY	前日比	USD	前日比	EUR	前日比	GBP	前日比
1Y	0.03309	0.00059	1.3605	-0.0127	0.2	0.001	0.5315	0.0045
18M	0.03625	0	1.49785	-0.0139	-0.158	0.005	0.5609	0.0049
2Y	0.04	0	1.6352	-0.0151	-0.118	0.0045	0.5935	0.007
3Y	0.04875	0.00125	1.8501	-0.0127	-0.03	0	0.668	0.0035
4Y	0.0675	0.00125	2.006	-0.0075	0.069	-0.0134	0.7525	0.006
5Y	0.09125	0	2.1194	-0.0059	0.184	-0.007	0.841	0.014
7Y	0.1475	-0.00188	2.292	0.0012	0.424	-0.012	1.008	0.001
10Y	0.2525	-0.00375	2.463	0.008	0.7835	-0.0105	1.231	-0.0075
12Y	0.33625	-0.0075	2.543	0.0109	0.9745	-0.0155	1.3455	0.0012
15Y	0.48125	-0.01063	2.6171	0.0128	1.1765	-0.0145	1.446	0.002
20Y	0.68	-0.01625	2.682	0.0147	1.3465	-0.0135	1.504	0
30Y	0.83875	-0.02563	2.7053	0.0175	1.4315	-0.0145	1.491	0.005

## 無担コール/O/N

無担コール/O/N	当日	前日比
	Bid	-0.07
Ask	0.001	0.041

## プライムレート

プライムレート	当日	前日比
	短ブラ	1.475
長ブラ	0.95	0

## 国債先物

国債先物	当日	前日比
	10年先物	150.17

## 格付利回り情報：日本証券業協会

R&I	R&I				
	AAA	AA	A	BBB	BB
1Y	-0.01	0.03	0.17		
2Y	0.02	0.06	0.27	1.50	
3Y	0.05	0.14	0.49	1.55	
4Y	0.08	0.19	0.55		
5Y	0.12	0.26	0.63		
6Y	0.16	0.29	0.78		
7Y	0.20	0.40	0.67		
8Y	0.26	0.48	0.59		
9Y	0.27	0.47	0.75		
10Y	0.36	0.51			
15Y	0.66	0.80		#N/A Sec	
20Y	1.10	1.37	1.69	#N/A Sec	

JCR	JCR				
	AAA	AA	A	BBB	BB
1Y	-0.02	0.01	0.08	0.31	
2Y	0.02	0.04	0.16	0.33	
3Y	0.02	0.11	0.25	0.38	
4Y	0.04	0.15	0.27	0.76	
5Y	0.09	0.18	0.40	0.63	
6Y	0.15	0.25	0.42	0.76	
7Y	0.17	0.37	0.49	0.77	#N/A Sec
8Y	0.21	0.42	0.57		#N/A Sec
9Y	0.25	0.46	0.62	0.76	#N/A Sec
10Y	0.34	0.43	0.58		#N/A Sec
15Y	0.60	0.80		#N/A Sec	#N/A Sec
20Y	1.06	1.40	1.69	#N/A Sec	#N/A Sec

## 為替情報

為替情報	USD	EUR	JPY	GBP	CHF	CAD	AUD	NZD	HKD	NOK	SEK
	SEK	9.02	9.54	7.92	11.04	8.91	6.73	6.84	6.31	1.16	1.06
NOK	8.49	8.99	7.46	10.39	8.39	6.33	6.44	5.94	1.09	1.00	0.94
HKD	7.76	8.22	6.82	9.50	7.67	5.79	5.88	5.43	1.00	0.91	0.86
NZD	1.43	1.51	0.01	1.75	1.41	1.07	1.08	1.00	0.18	0.17	0.16
AUD	1.32	1.40	1.16	1.61	1.30	0.98	1.00	0.92	0.17	0.16	0.15
CAD	1.34	1.42	1.18	1.64	1.32	1.00	1.02	0.94	0.17	0.16	0.15
CHF	1.01	1.07	0.89	1.24	1.00	0.75	0.77	0.71	0.13	0.12	0.11
GBP	0.82	0.86	0.72	1.00	0.81	0.61	0.62	0.57	0.11	0.10	0.09
JPY	113.89	120.53	1.00	139.37	112.50	84.93	86.32	79.65	14.67	13.41	12.63
EUR	0.94	1.00	0.83	1.16	0.93	0.70	0.72	0.66	0.12	0.11	0.10
USD	1.00	1.06	0.88	1.22	0.99	0.75	0.76	0.70	0.13	0.12	0.11

\*100

## 株式情報

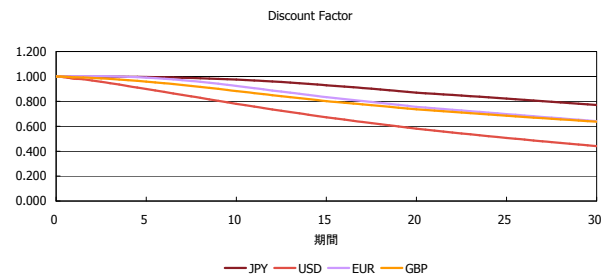
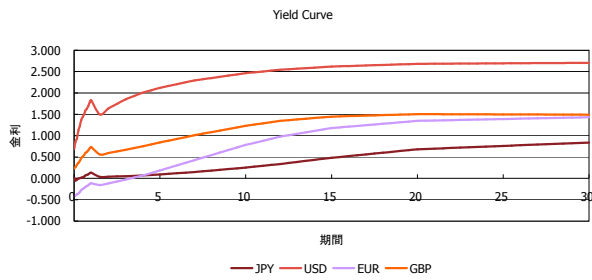
株式情報	日経225	前日比	TOPIX	前日比	JASDAQ	前日比	ダウ	前日比	S&P500	前日比	FT100	前日比
	INDEX	19,379	90	1,555	-3	3,040	15	20,954	-51	2,372	-6	7,350

出所：Bloombergよりかえてキャピタルマネジメントにて作成

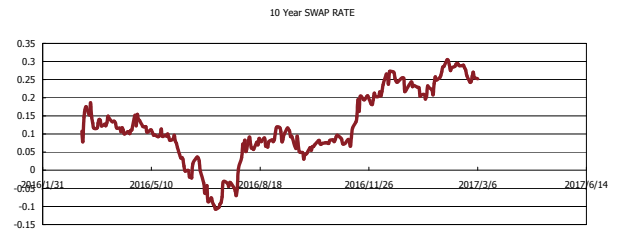
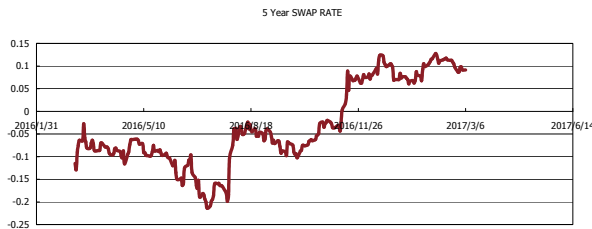
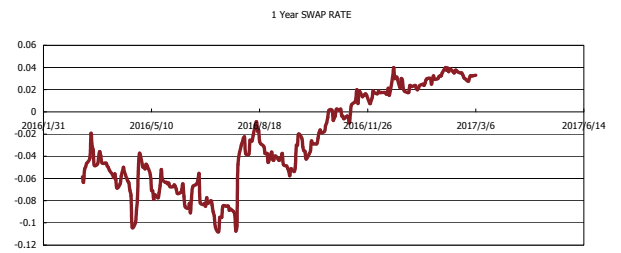
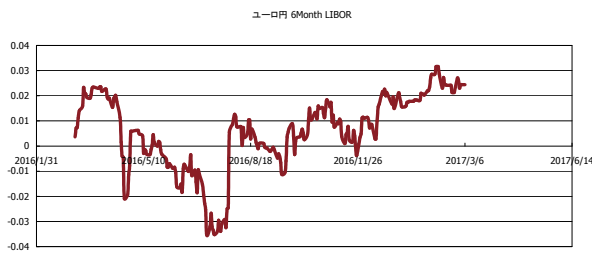


# Kaede Market Report

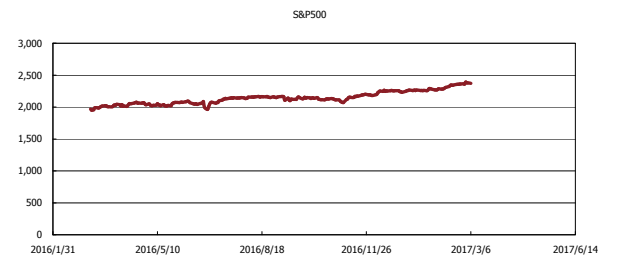
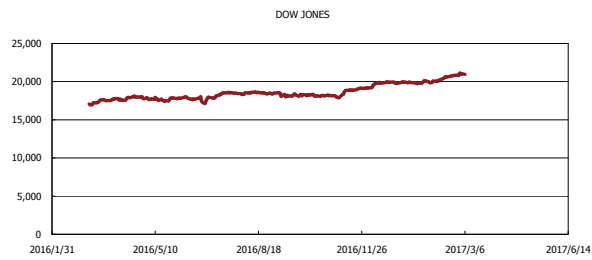
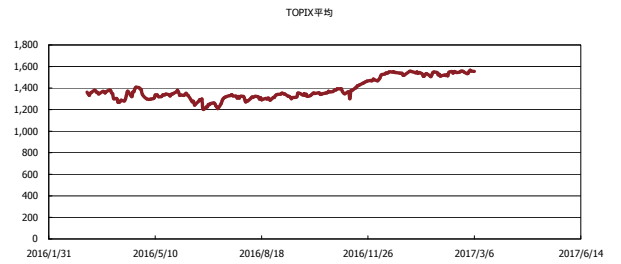
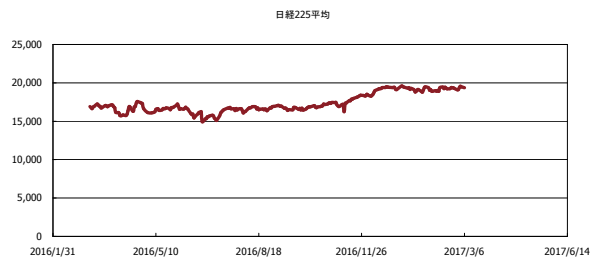
## 金利情報：Yield Curve



## 金利情報：ヒストリカル・データ



## 株価データ：ヒストリカル・データ



出所：Bloombergよりかえてキャピタルマネジメントにて作成