



Kaede Market Report

金利情報

| | LIBOR | | | | ACT/360 | | | |
|-----|----------|----------|---------|----------|----------|----------|---------|----------|
| | JPY | 前日比 | USD | 前日比 | EUR | 前日比 | GBP | 前日比 |
| O/N | -0.009 | 0 | 0.68278 | 0 | -0.42071 | 0 | 0.22375 | -0.00125 |
| 1W | 0.00086 | 0 | 0.71389 | 0.00389 | -0.40457 | 0 | 0.24 | 0 |
| 1M | -0.06414 | -0.01243 | 0.85444 | 0.00777 | -0.395 | 0 | 0.26038 | -0.00025 |
| 2M | -0.03871 | -0.00857 | 0.92889 | 0.00333 | -0.36857 | 0 | 0.31475 | -0.00175 |
| 3M | -0.01643 | -0.00857 | 1.10622 | 0 | -0.35357 | -0.00143 | 0.35556 | -0.00063 |
| 6M | 0.02286 | -0.00157 | 1.42044 | -0.00056 | -0.24729 | 0 | 0.50388 | 0 |
| 1Y | 0.129 | -0.00143 | 1.79983 | -0.00028 | -0.11114 | 0.00143 | 0.7235 | 0.00187 |

| | TIBOR | | ACT/365 | |
|-----|---------|-----|---------|-----|
| | JPY | 前日比 | JPY | 前日比 |
| O/N | - | - | - | - |
| 1W | 0.00909 | 0 | - | - |
| 1M | 0.03 | 0 | - | - |
| 2M | 0.04636 | 0 | - | - |
| 3M | 0.05727 | 0 | - | - |
| 6M | 0.10636 | 0 | - | - |
| 1Y | 0.12818 | 0 | - | - |

Swap Rate

| | JPY | 前日比 | USD | 前日比 | EUR | 前日比 | GBP | 前日比 |
|-----|---------|----------|---------|--------|--------|---------|--------|---------|
| 1Y | 0.03184 | -0.00125 | 1.3671 | 0.0066 | -0.203 | -0.003 | 0.529 | -0.0025 |
| 18M | 0.03625 | 0 | 1.50755 | 0.0097 | -0.166 | -0.008 | 0.554 | -0.0069 |
| 2Y | 0.04 | 0 | 1.648 | 0.0128 | -0.129 | -0.011 | 0.5855 | -0.008 |
| 3Y | 0.04875 | 0 | 1.8644 | 0.0143 | -0.041 | -0.011 | 0.655 | -0.013 |
| 4Y | 0.06625 | -0.00125 | 2.019 | 0.013 | 0.0607 | -0.0083 | 0.7365 | -0.016 |
| 5Y | 0.09 | -0.00125 | 2.1336 | 0.0142 | 0.175 | -0.009 | 0.8215 | -0.0195 |
| 7Y | 0.14625 | -0.00125 | 2.301 | 0.009 | 0.416 | -0.008 | 0.984 | -0.024 |
| 10Y | 0.2525 | 0 | 2.4663 | 0.0033 | 0.775 | -0.0085 | 1.1971 | -0.0339 |
| 12Y | 0.33875 | 0.0025 | 2.5445 | 0.0015 | 0.968 | -0.0065 | 1.3145 | -0.031 |
| 15Y | 0.4875 | 0.00625 | 2.6195 | 0.0024 | 1.172 | -0.0045 | 1.414 | -0.032 |
| 20Y | 0.69375 | 0.01375 | 2.6845 | 0.0025 | 1.343 | -0.0035 | 1.476 | -0.028 |
| 30Y | 0.8675 | 0.02875 | 2.7055 | 0.0002 | 1.43 | -0.0015 | 1.4605 | -0.0305 |

| 無担コールO/N | | |
|----------|-------|---------|
| | 当日 | 前日比 |
| Bid | -0.06 | -0.0255 |
| Ask | -0.01 | 0.0245 |

| プライムレート | | |
|---------|-------|-----|
| | 当日 | 前日比 |
| 短ブラ | 1.475 | 0 |
| 長ブラ | 0.95 | 0 |

| 国債先物 | | |
|-------|--------|-----|
| | 当日 | 前日比 |
| 10年先物 | 150.27 | 0.1 |

格付利回り情報：日本証券業協会

| R&I | R&I | | | | |
|-----|-------|------|------|----------|----|
| | AAA | AA | A | BBB | BB |
| 1Y | -0.01 | 0.03 | 0.17 | | |
| 2Y | 0.02 | 0.06 | 0.27 | 1.49 | |
| 3Y | 0.05 | 0.14 | 0.50 | 1.54 | |
| 4Y | 0.08 | 0.19 | 0.55 | | |
| 5Y | 0.12 | 0.26 | 0.58 | | |
| 6Y | 0.16 | 0.29 | 0.77 | | |
| 7Y | 0.19 | 0.39 | 0.66 | | |
| 8Y | 0.25 | 0.47 | 0.59 | | |
| 9Y | 0.27 | 0.47 | 0.74 | | |
| 10Y | 0.36 | 0.51 | | | |
| 15Y | 0.66 | 0.80 | | #N/A Sec | |
| 20Y | 1.12 | 1.28 | 1.71 | #N/A Sec | |

| JCR | JCR | | | | |
|-----|-------|------|------|----------|----------|
| | AAA | AA | A | BBB | BB |
| 1Y | -0.02 | 0.01 | 0.08 | 0.31 | |
| 2Y | 0.02 | 0.04 | 0.16 | 0.32 | |
| 3Y | 0.02 | 0.11 | 0.25 | 0.38 | |
| 4Y | 0.04 | 0.15 | 0.27 | 0.76 | |
| 5Y | 0.09 | 0.18 | 0.39 | 0.62 | |
| 6Y | 0.14 | 0.24 | 0.42 | 0.76 | |
| 7Y | 0.16 | 0.36 | 0.49 | 0.76 | #N/A Sec |
| 8Y | 0.21 | 0.42 | 0.57 | | #N/A Sec |
| 9Y | 0.25 | 0.45 | 0.61 | 0.75 | #N/A Sec |
| 10Y | 0.34 | 0.42 | 0.58 | | #N/A Sec |
| 15Y | 0.60 | 0.80 | | #N/A Sec | #N/A Sec |
| 20Y | 1.08 | 1.32 | 1.71 | #N/A Sec | #N/A Sec |

為替情報

| | USD | EUR | JPY | GBP | CHF | CAD | AUD | NZD | HKD | NOK | SEK |
|-----|--------|--------|------|--------|--------|-------|-------|-------|-------|-------|-------|
| SEK | 9.01 | 9.52 | 7.91 | 10.99 | 8.89 | 6.72 | 6.84 | 6.27 | 1.16 | 1.07 | 1.00 |
| NOK | 8.45 | 8.93 | 7.42 | 10.31 | 8.34 | 6.30 | 6.41 | 5.88 | 1.09 | 1.00 | 0.94 |
| HKD | 7.76 | 8.20 | 6.81 | 9.47 | 7.66 | 5.79 | 5.89 | 5.40 | 1.00 | 0.92 | 0.86 |
| NZD | 1.44 | 1.52 | 0.01 | 1.75 | 1.42 | 1.07 | 1.09 | 1.00 | 0.19 | 0.17 | 0.16 |
| AUD | 1.32 | 1.39 | 1.16 | 1.61 | 1.30 | 0.98 | 1.00 | 0.92 | 0.17 | 0.16 | 0.15 |
| CAD | 1.34 | 1.42 | 1.18 | 1.64 | 1.32 | 1.00 | 1.02 | 0.93 | 0.17 | 0.16 | 0.15 |
| CHF | 1.01 | 1.07 | 0.89 | 1.24 | 1.00 | 0.76 | 0.77 | 0.70 | 0.13 | 0.12 | 0.11 |
| GBP | 0.82 | 0.87 | 0.72 | 1.00 | 0.81 | 0.61 | 0.62 | 0.57 | 0.11 | 0.10 | 0.09 |
| JPY | 113.99 | 120.45 | 1.00 | 139.07 | 112.50 | 84.97 | 86.50 | 79.28 | 14.68 | 13.49 | 12.65 |
| EUR | 0.95 | 1.00 | 0.83 | 1.15 | 0.93 | 0.71 | 0.72 | 0.66 | 0.12 | 0.11 | 0.11 |
| USD | 1.00 | 1.06 | 0.88 | 1.22 | 0.99 | 0.75 | 0.76 | 0.70 | 0.13 | 0.12 | 0.11 |

*100

株式情報

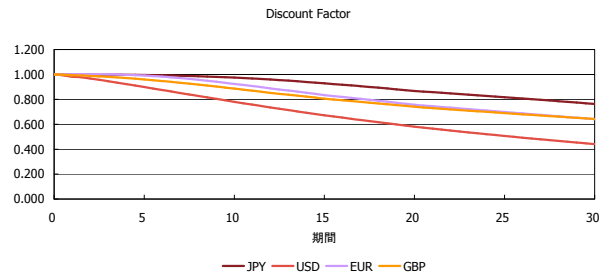
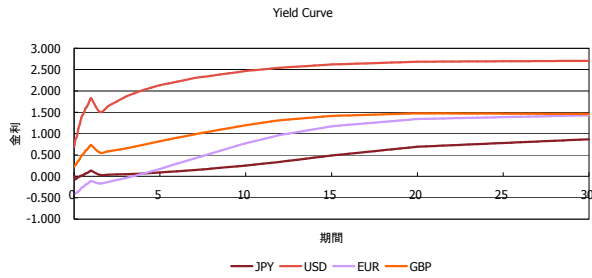
| | 日経225 | 前日比 | TOPIX | 前日比 | JASDAQ | 前日比 | ダウ | 前日比 | S&P500 | 前日比 | FT100 | 前日比 |
|-------|--------|-----|-------|-----|--------|-----|--------|-----|--------|-----|-------|-----|
| INDEX | 19,344 | 35 | 1,555 | 0 | 3,044 | 4 | 20,925 | -30 | 2,363 | -9 | 7,339 | -11 |

出所：Bloombergよりかえてキャピタルマネジメントにて作成

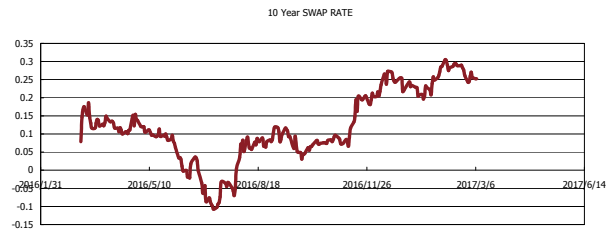
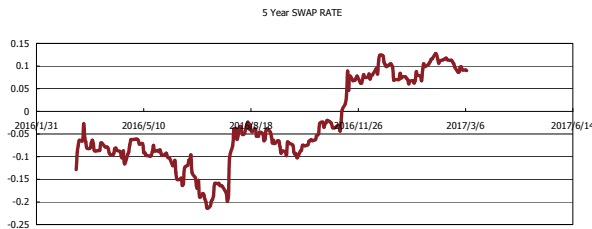
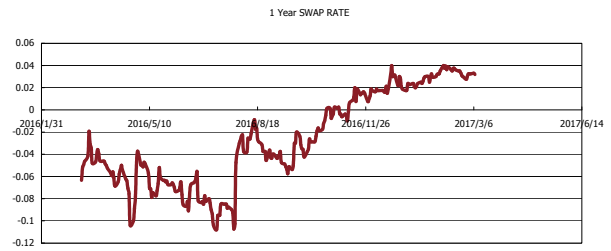
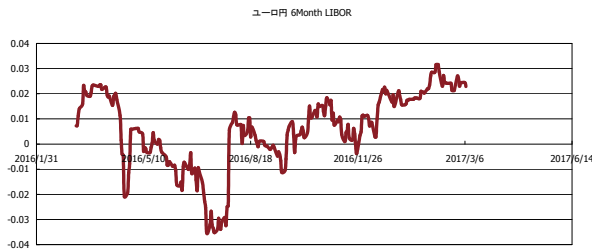


Kaede Market Report

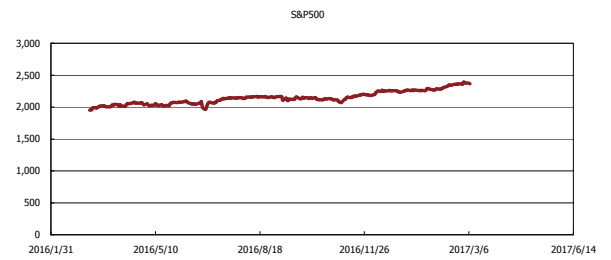
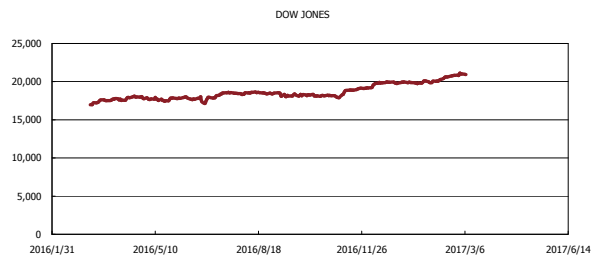
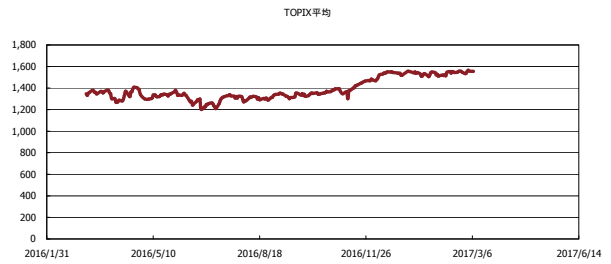
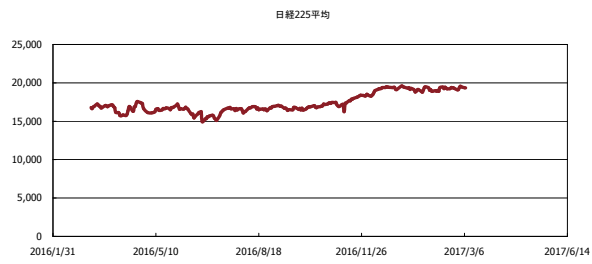
金利情報：Yield Curve



金利情報：ヒストリカル・データ



株価データ：ヒストリカル・データ



出所：Bloombergよりかえてキャピタルマネジメントにて作成