



Kaede Market Report

金利情報

LIBOR	ACT/360							
	JPY	前日比	USD	前日比	EUR	前日比	GBP	前日比
O/N	-0.00743	0.00157	0.68211	-0.00067	-0.42214	-0.00143	0.225	0.00125
1W	0.00321	0.00235	0.735	0.02111	-0.40386	0.00071	0.23875	-0.00125
1M	-0.05986	0.00428	0.85778	0.00334	-0.39643	-0.00143	0.25913	-0.00125
2M	-0.02871	0.01	0.93222	0.00333	-0.37	-0.00143	0.311	-0.00375
3M	-0.00643	0.01	1.109	0.00278	-0.35714	-0.00357	0.35206	-0.0035
6M	0.02429	0.00143	1.421	0.00056	-0.25014	-0.00285	0.50513	0.00125
1Y	0.129	0	1.80122	0.00139	-0.114	-0.00286	0.72069	-0.00281

TIBOR	ACT/365	
	JPY	前日比
O/N	-	-
1W	0.00909	0
1M	0.03	0
2M	0.04636	0
3M	0.05727	0
6M	0.10636	0
1Y	0.12818	0

Swap Rate

Swap Rate	ACT/360							
	JPY	前日比	USD	前日比	EUR	前日比	GBP	前日比
1Y	0.03125	-0.00059	1.383	0.0159	-0.204	-0.001	0.5305	0.0015
18M	0.0375	0.00125	1.52715	0.0196	-0.166	0	0.561	0.007
2Y	0.04125	0.00125	1.6713	0.0233	-0.12	0.009	0.5975	0.012
3Y	0.0525	0.00375	1.8954	0.031	-0.029	0.012	0.677	0.022
4Y	0.07125	0.005	2.0568	0.0378	0.078	0.0173	0.761	0.0245
5Y	0.09625	0.00625	2.1744	0.0408	0.195	0.02	0.848	0.0265
7Y	0.15625	0.01	2.346	0.045	0.439	0.023	1.017	0.033
10Y	0.265	0.0125	2.5135	0.0472	0.793	0.018	1.2447	0.0476
12Y	0.35125	0.0125	2.5928	0.0483	0.9965	0.0285	1.3453	0.0308
15Y	0.49875	0.01125	2.666	0.0465	1.1995	0.0275	1.445	0.031
20Y	0.7025	0.00875	2.73	0.0455	1.3695	0.0265	1.5055	0.0295
30Y	0.87125	0.00375	2.7475	0.042	1.449	0.019	1.4905	0.03

無担コールO/N	ACT/365	
	当日	前日比
Bid	-0.03666	-0.00166
Ask	-0.03666	-0.00166

プライムレート	ACT/365	
	当日	前日比
短ブラ	1.475	0
長ブラ	0.95	0

国債先物	ACT/365	
	当日	前日比
10年先物	150.2	-0.07

格付利回り情報：日本証券業協会

R&I	R&I				
	AAA	AA	A	BBB	BB
1Y		-0.01	0.02	0.17	
2Y		0.02	0.07	0.27	1.50
3Y		0.06	0.15	0.51	1.55
4Y		0.08	0.19	0.55	
5Y		0.13	0.26	0.64	
6Y		0.17	0.30	0.78	
7Y		0.20	0.40	0.67	
8Y		0.26	0.48	0.59	
9Y		0.27	0.47	0.75	
10Y		0.37	0.52		
15Y		0.68	0.81		#N/A Sec
20Y		1.13	1.29	1.72	#N/A Sec

JCR	JCR					
	AAA	AA	A	BBB	BB	
1Y	-0.02	0.01	0.08	0.31		
2Y	0.03	0.04	0.16	0.33		
3Y	0.03	0.12	0.26	0.38		
4Y	0.05	0.16	0.27	0.76		
5Y	0.10	0.19	0.40	0.63		
6Y	0.15	0.25	0.43	0.77		
7Y	0.17	0.37	0.55	0.77	#N/A Sec	
8Y	0.21	0.42	0.57		#N/A Sec	
9Y	0.25	0.46	0.62	0.76	#N/A Sec	
10Y	0.35	0.43	0.59		#N/A Sec	
15Y	0.62	0.81			#N/A Sec	#N/A Sec
20Y	1.10	1.33	1.72		#N/A Sec	#N/A Sec

為替情報

	USD	EUR	JPY	GBP	CHF	CAD	AUD	NZD	HKD	NOK	SEK
SEK	9.06	9.55	7.92	11.02	8.93	6.71	6.82	6.26	1.17	1.06	1.00
NOK	8.55	9.01	7.47	10.40	8.42	6.34	6.43	5.91	1.10	1.00	0.94
HKD	7.77	8.19	6.79	9.45	7.65	5.76	5.85	5.37	1.00	0.91	0.86
NZD	1.45	1.52	0.01	1.76	1.43	1.07	1.09	1.00	0.19	0.17	0.16
AUD	1.33	1.40	1.16	1.62	1.31	0.98	1.00	0.92	0.17	0.16	0.15
CAD	1.35	1.42	1.18	1.64	1.33	1.00	1.02	0.93	0.17	0.16	0.15
CHF	1.01	1.07	0.89	1.23	1.00	0.75	0.76	0.70	0.13	0.12	0.11
GBP	0.82	0.87	0.72	1.00	0.81	0.61	0.62	0.57	0.11	0.10	0.09
JPY	114.37	120.56	1.00	139.15	112.71	84.77	86.09	79.08	14.73	13.38	12.63
EUR	0.95	1.00	0.83	1.15	0.93	0.70	0.71	0.66	0.12	0.11	0.10
USD	1.00	1.05	0.87	1.22	0.99	0.74	0.75	0.69	0.13	0.12	0.11

*100

株式情報

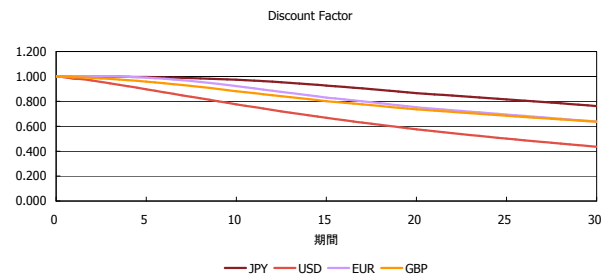
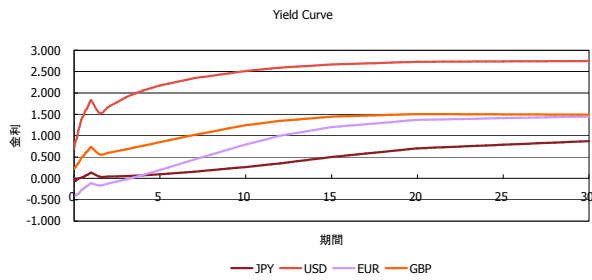
	日経225	前日比	TOPIX	前日比	JASDAQ	前日比	ダウ	前日比	S&P500	前日比	FT100	前日比
INDEX	19,254	90	1,550	-5	3,051	7	20,856	-69	2,361	-2	7,335	-4

出所：Bloombergよりかえてキャピタルマネジメントにて作成

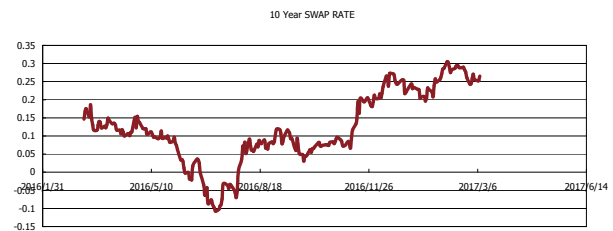
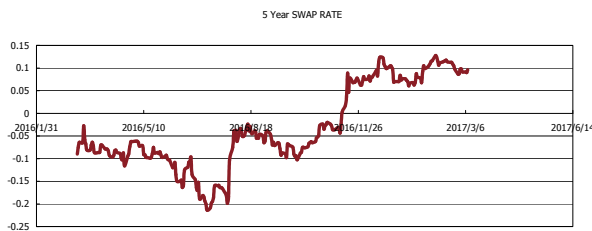
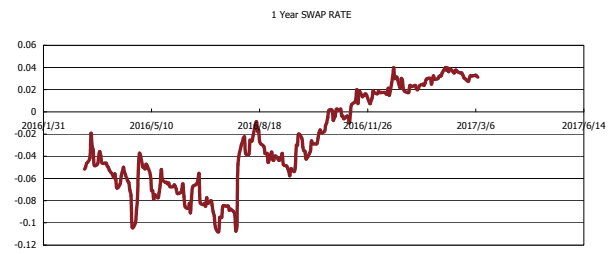
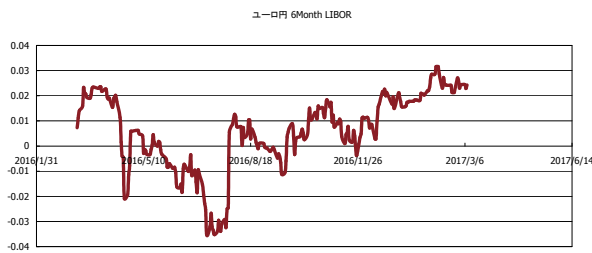


Kaede Market Report

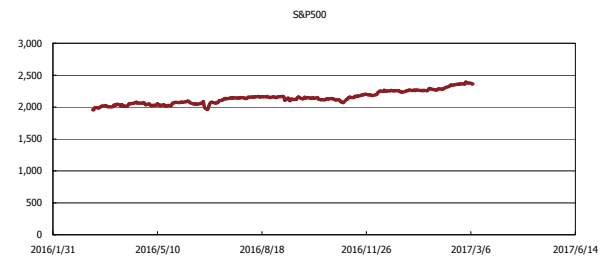
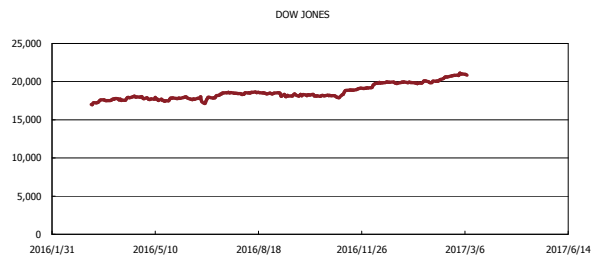
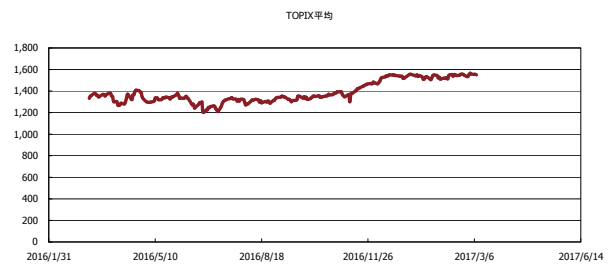
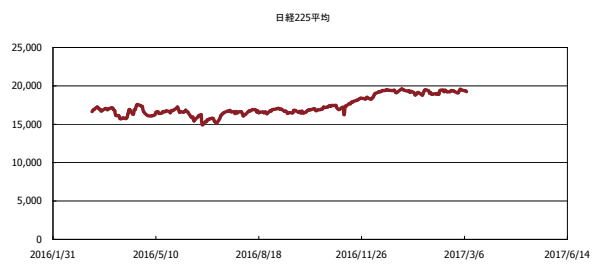
金利情報：Yield Curve



金利情報：ヒストリカル・データ



株価データ：ヒストリカル・データ



出所：Bloombergよりかえてキャピタルマネジメントにて作成