



## Kaede Market Report

## 金利情報

LIBOR	ACT/360							
	JPY	前日比	USD	前日比	EUR	前日比	GBP	前日比
O/N	-0.01114	-0.00371	0.68211	0	-0.42214	0	0.22375	-0.00125
1W	0.00279	-0.00042	0.81567	0.08067	-0.40386	0	0.2375	-0.00125
1M	-0.06271	-0.00285	0.88139	0.02361	-0.39643	0	0.25913	0
2M	-0.02871	0	0.94833	0.01611	-0.37	0	0.3085	-0.0025
3M	-0.01071	-0.00428	1.11956	0.01056	-0.35714	0	0.34675	-0.00531
6M	0.02429	0	1.43017	0.00917	-0.25014	0	0.50388	-0.00125
1Y	0.129	0	1.81428	0.01306	-0.114	0	0.71881	-0.00188

TIBOR	ACT/365	
	JPY	前日比
O/N	-	-
1W	0.00909	0
1M	0.03	0
2M	0.04636	0
3M	0.05727	0
6M	0.10636	0
1Y	0.12818	0

## Swap Rate

Swap Rate	ACT/360							
	JPY	前日比	USD	前日比	EUR	前日比	GBP	前日比
1Y	0.03375	0.0025	1.4058	0.0228	-0.201	0.003	0.5345	0.004
18M	0.04125	0.00375	1.55435	0.0272	-0.153	0.013	0.57	0.009
2Y	0.0475	0.00625	1.7029	0.0316	-0.099	0.021	0.612	0.0145
3Y	0.06375	0.01125	1.9354	0.04	0.016	0.045	0.699	0.022
4Y	0.08625	0.015	2.1044	0.0476	0.1261	0.0481	0.7895	0.0285
5Y	0.1125	0.01625	2.2291	0.0547	0.268	0.073	0.879	0.031
7Y	0.1725	0.01625	2.4025	0.0565	0.519	0.08	1.046	0.029
10Y	0.28	0.015	2.572	0.0585	0.875	0.082	1.2526	0.0079
12Y	0.365	0.01375	2.6495	0.0567	1.067	0.0705	1.3708	0.0255
15Y	0.51	0.01125	2.723	0.057	1.268	0.0685	1.47	0.025
20Y	0.7125	0.01	2.7855	0.0555	1.438	0.0685	1.53	0.0245
30Y	0.87375	0.0025	2.8028	0.0553	1.524	0.075	1.508	0.0175

無担コールO/N	ACT/365	
	当日	前日比
Bid	-0.045	-0.00834
Ask	-0.015	0.02166

プライムレート	ACT/365	
	当日	前日比
短ブラ	1.475	0
長ブラ	0.95	0

国債先物	ACT/365	
	当日	前日比
10年先物	149.96	-0.24

## 格付利回り情報：日本証券業協会

R&I	R&I				
	AAA	AA	A	BBB	BB
1Y		0.00	0.03	0.18	
2Y		0.04	0.08	0.28	1.51
3Y		0.07	0.16	0.52	1.57
4Y		0.10	0.21	0.57	
5Y		0.15	0.28	0.64	
6Y		0.19	0.32	0.76	
7Y		0.22	0.42	0.69	
8Y		0.27	0.49	0.61	
9Y		0.28	0.49	0.76	
10Y		0.38	0.53		
15Y		0.68	0.82		#N/A Sec
20Y		1.13	1.29	1.72	#N/A Sec

JCR	JCR				
	AAA	AA	A	BBB	BB
1Y	-0.01	0.02	0.09	0.33	
2Y	0.04	0.05	0.17	0.31	
3Y	0.04	0.13	0.27	0.39	
4Y	0.06	0.17	0.29	0.78	
5Y	0.12	0.21	0.43	0.57	
6Y	0.17	0.27	0.49	0.73	
7Y	0.19	0.39	0.51	0.77	#N/A Sec
8Y	0.23	0.44	0.59		#N/A Sec
9Y	0.27	0.47	0.63	0.77	#N/A Sec
10Y	0.36	0.44	0.60		#N/A Sec
15Y	0.62	0.82		#N/A Sec	#N/A Sec
20Y	1.10	1.33	1.72	#N/A Sec	#N/A Sec

## 為替情報

	USD	EUR	JPY	GBP	CHF	CAD	AUD	NZD	HKD	NOK	SEK
SEK	9.05	9.57	7.87	11.01	8.94	6.69	6.79	6.24	1.17	1.05	1.00
NOK	8.58	9.08	7.47	10.44	8.48	6.35	6.44	5.92	1.11	1.00	0.95
HKD	7.76	8.21	6.75	9.45	7.67	5.75	5.83	5.36	1.00	0.90	0.86
NZD	1.45	1.53	0.01	1.76	1.43	1.07	1.09	1.00	0.19	0.17	0.16
AUD	1.33	1.41	1.16	1.62	1.32	0.99	1.00	0.92	0.17	0.16	0.15
CAD	1.35	1.43	1.18	1.64	1.33	1.00	1.01	0.93	0.17	0.16	0.15
CHF	1.01	1.07	0.88	1.23	1.00	0.75	0.76	0.70	0.13	0.12	0.11
GBP	0.82	0.87	0.72	1.00	0.81	0.61	0.62	0.57	0.11	0.10	0.09
JPY	114.95	121.57	1.00	139.85	113.56	85.07	86.28	79.33	14.80	13.39	12.71
EUR	0.95	1.00	0.82	1.15	0.93	0.70	0.71	0.65	0.12	0.11	0.10
USD	1.00	1.06	0.87	1.22	0.99	0.74	0.75	0.69	0.13	0.12	0.11

\*100

## 株式情報

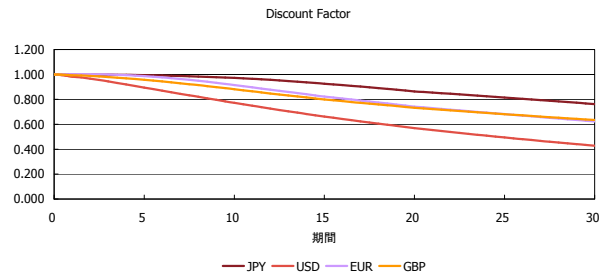
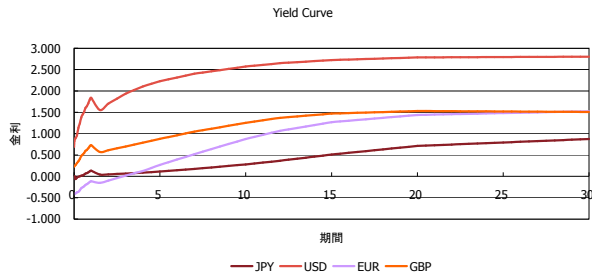
INDEX	日経225	前日比	TOPIX	前日比	JASDAQ	前日比	ダウ	前日比	S&P500	前日比	FT100	前日比
	19,319	-65	1,555	4	3,064	13	20,858	2	2,363	2	7,315	-20

出所：Bloombergよりかえてキャピタルマネジメントにて作成

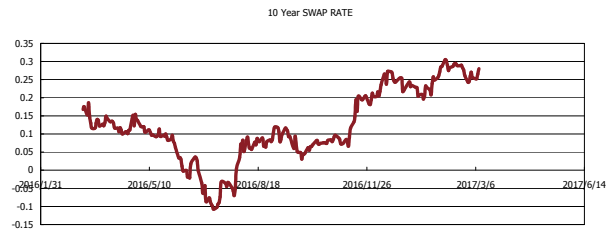
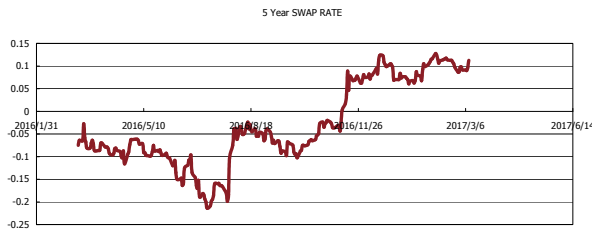
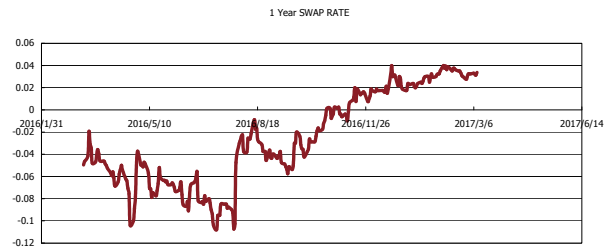
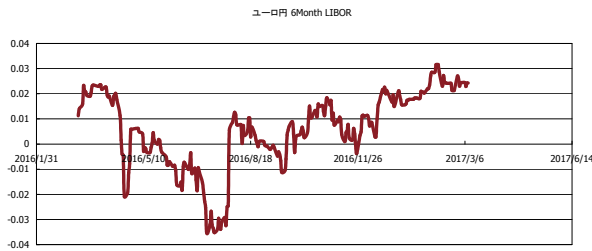


# Kaede Market Report

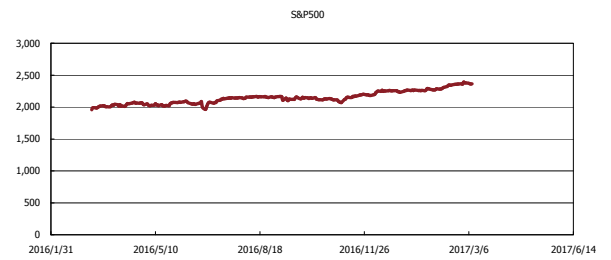
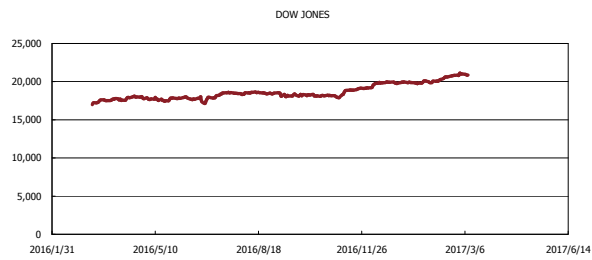
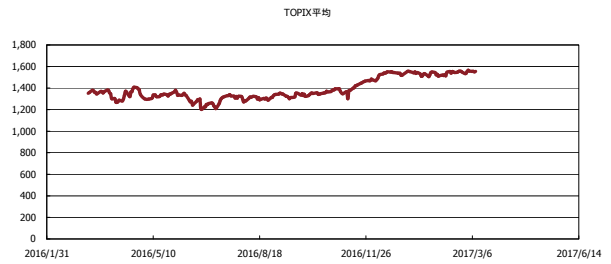
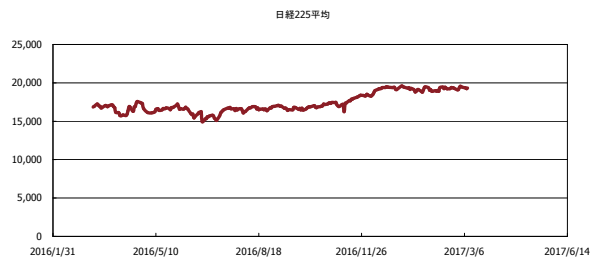
## 金利情報：Yield Curve



## 金利情報：ヒストリカル・データ



## 株価データ：ヒストリカル・データ



出所：Bloombergよりかえてキャピタルマネジメントにて作成