



Kaede Market Report

金利情報

LIBOR	ACT/360							
	JPY	前日比	USD	前日比	EUR	前日比	GBP	前日比
O/N	-0.01829	-0.00715	0.68189	-0.00022	-0.42214	0	0.225	0.00125
1W	-0.00429	-0.00708	0.84611	0.03044	-0.40386	0	0.2375	0
1M	-0.06129	0.00142	0.89056	0.00917	-0.39357	0.00286	0.2585	-0.00063
2M	-0.03157	-0.00286	0.95833	0.01	-0.36929	0.00071	0.30725	-0.00125
3M	-0.01214	-0.00143	1.12122	0.00166	-0.35429	0.00285	0.34675	0
6M	0.02429	0	1.426	-0.00417	-0.24514	0.005	0.50263	-0.00125
1Y	0.12757	-0.00143	1.81844	0.00416	-0.111	0.003	0.71975	0.00094

TIBOR	ACT/365	
	JPY	前日比
O/N	-	-
1W	0.00909	0
1M	0.03	0
2M	0.04636	0
3M	0.05727	0
6M	0.10636	0
1Y	0.12818	0

Swap Rate

Swap Rate	ACT/360							
	JPY	前日比	USD	前日比	EUR	前日比	GBP	前日比
1Y	0.035	0.00125	1.4097	0.0039	-0.195	0.006	0.54	0.0055
18M	0.0425	0.00125	1.55255	-0.0018	-0.138	0.015	0.579	0.009
2Y	0.04875	0.00125	1.6954	-0.0075	-0.083	0.016	0.624	0.012
3Y	0.065	0.00125	1.9227	-0.0127	0.048	0.032	0.7165	0.0175
4Y	0.0875	0.00125	2.0846	-0.0198	0.179	0.0529	0.8105	0.021
5Y	0.11375	0.00125	2.204	-0.0251	0.321	0.053	0.902	0.023
7Y	0.17375	0.00125	2.3793	-0.0232	0.572	0.053	1.0708	0.0248
10Y	0.285	0.005	2.5508	-0.0212	0.92	0.045	1.285	0.0324
12Y	0.3725	0.0075	2.63	-0.0195	1.105	0.038	1.392	0.0212
15Y	0.52	0.01	2.7051	-0.0179	1.299	0.031	1.491	0.021
20Y	0.72625	0.01375	2.7685	-0.017	1.463	0.025	1.5489	0.0189
30Y	0.89625	0.0225	2.7863	-0.0165	1.54	0.016	1.526	0.018

無担コールO/N	ACT/365	
	当日	前日比
Bid	-0.07	-0.0425
Ask	-0.008	0.0195

プライムレート	ACT/365	
	当日	前日比
短ブラ	1.475	0
長ブラ	0.95	0

国債先物	ACT/365	
	当日	前日比
10年先物	149.94	-0.02

格付利回り情報：日本証券業協会

R&I	R&I				
	AAA	AA	A	BBB	BB
1Y		0.00	0.04	0.19	
2Y		0.04	0.09	0.29	1.51
3Y		0.07	0.16	0.52	1.56
4Y		0.10	0.21	0.57	
5Y		0.15	0.29	0.65	
6Y		0.19	0.32	0.77	
7Y		0.22	0.42	0.69	
8Y		0.28	0.50	0.62	
9Y		0.29	0.49	0.76	
10Y		0.39	0.53		
15Y		0.69	0.83		#N/A Sec
20Y		1.14	1.30	1.74	#N/A Sec

JCR	JCR				
	AAA	AA	A	BBB	BB
1Y	-0.01	0.02	0.09	0.33	
2Y	0.04	0.06	0.18	0.32	
3Y	0.04	0.14	0.27	0.39	
4Y	0.06	0.17	0.29	0.76	
5Y	0.12	0.21	0.42	0.64	
6Y	0.17	0.27	0.50	0.74	
7Y	0.20	0.39	0.52	0.78	#N/A Sec
8Y	0.24	0.45	0.59		#N/A Sec
9Y	0.27	0.47	0.64	0.78	#N/A Sec
10Y	0.37	0.44	0.60		#N/A Sec
15Y	0.63	0.83			#N/A Sec
20Y	1.11	1.34	1.74		#N/A Sec

為替情報

	USD	EUR	JPY	GBP	CHF	CAD	AUD	NZD	HKD	NOK	SEK
SEK	9.01	9.62	7.85	10.96	8.91	6.70	6.80	6.24	1.16	1.05	1.00
NOK	8.60	9.17	7.49	10.46	8.50	6.39	6.48	5.95	1.11	1.00	0.95
HKD	7.76	8.29	6.76	9.45	7.68	5.77	5.86	5.37	1.00	0.90	0.86
NZD	1.44	1.54	0.01	1.76	1.43	1.07	1.09	1.00	0.19	0.17	0.16
AUD	1.33	1.42	1.16	1.61	1.31	0.99	1.00	0.92	0.17	0.15	0.15
CAD	1.35	1.44	1.17	1.64	1.33	1.00	1.01	0.93	0.17	0.16	0.15
CHF	1.01	1.08	0.88	1.23	1.00	0.75	0.76	0.70	0.13	0.12	0.11
GBP	0.82	0.88	0.72	1.00	0.81	0.61	0.62	0.57	0.11	0.10	0.09
JPY	114.78	122.49	1.00	139.66	113.55	85.31	86.57	79.45	14.78	13.35	12.74
EUR	0.94	1.00	0.82	1.14	0.93	0.70	0.71	0.65	0.12	0.11	0.10
USD	1.00	1.07	0.87	1.22	0.99	0.74	0.75	0.69	0.13	0.12	0.11

*100

株式情報

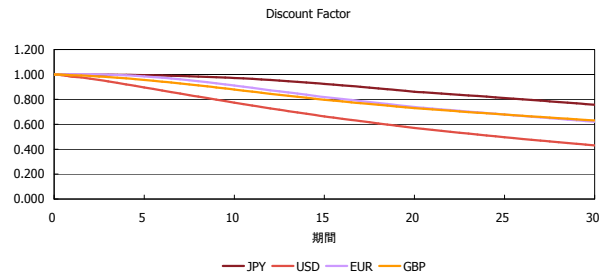
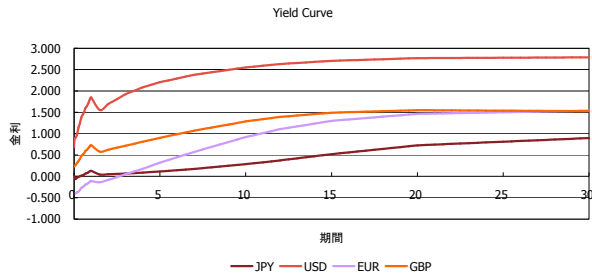
INDEX	日経225		TOPIX		JASDAQ		ダウ		S&P500		FT100	
	前日比	前日比	前日比	前日比	前日比	前日比	前日比	前日比	前日比	前日比	前日比	
INDEX	19,605	-286	1,574	19	3,064	0	20,903	45	2,369	5	7,343	28

出所：Bloombergよりかえてキャピタルマネジメントにて作成

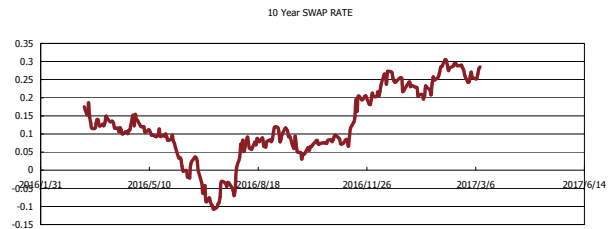
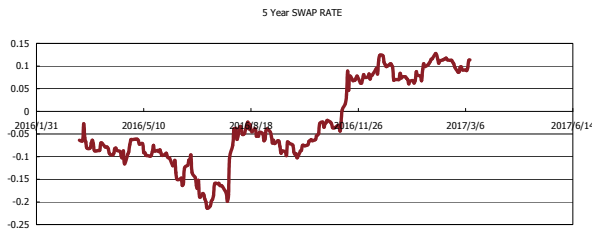
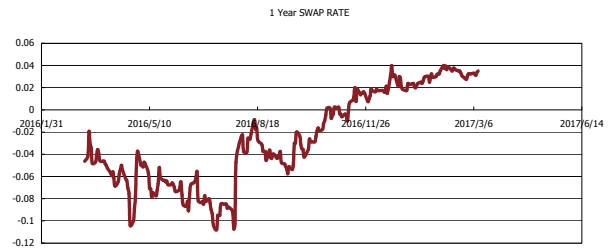
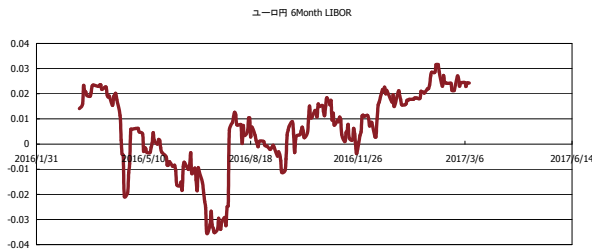


Kaede Market Report

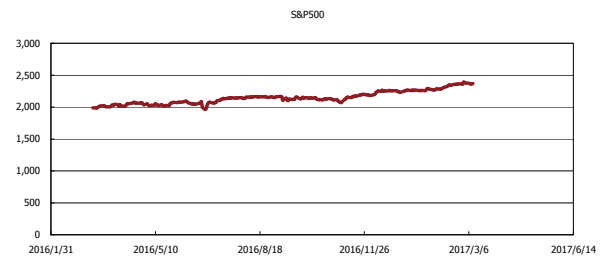
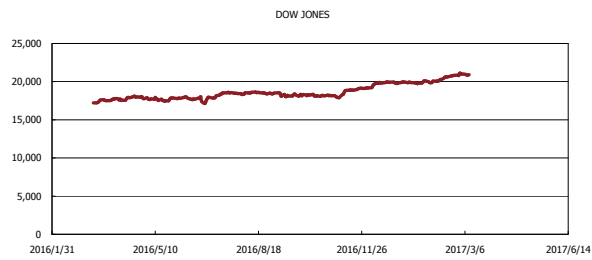
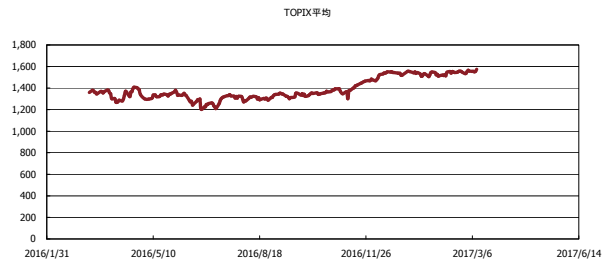
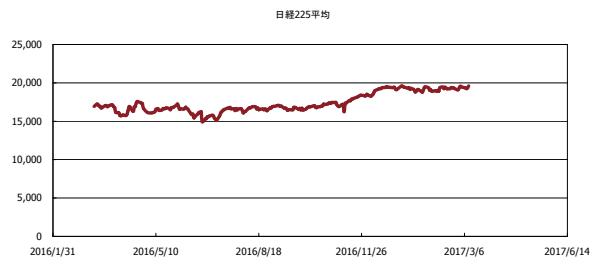
金利情報：Yield Curve



金利情報：ヒストリカル・データ



株価データ：ヒストリカル・データ



出所：Bloombergよりかえてキャピタルマネジメントにて作成