



Kaede Market Report

金利情報

| LIBOR | ACT/360 | | | | | | | |
|-------|----------|---------|---------|---------|----------|----------|---------|----------|
| | JPY | 前日比 | USD | 前日比 | EUR | 前日比 | GBP | 前日比 |
| O/N | -0.01729 | 0.001 | 0.68278 | 0.00089 | -0.42214 | 0 | 0.225 | 0 |
| 1W | -0.00386 | 0.00043 | 0.87889 | 0.03278 | -0.40386 | 0 | 0.23906 | 0.00156 |
| 1M | -0.04914 | 0.01215 | 0.91222 | 0.02166 | -0.39357 | 0 | 0.2585 | 0 |
| 2M | -0.02571 | 0.00586 | 0.96944 | 0.01111 | -0.36857 | 0.00072 | 0.306 | -0.00125 |
| 3M | -0.00214 | 0.01 | 1.13122 | 0.01 | -0.35429 | 0 | 0.34375 | -0.003 |
| 6M | 0.02714 | 0.00285 | 1.43211 | 0.00611 | -0.24657 | -0.00143 | 0.49988 | -0.00275 |
| 1Y | 0.12829 | 0.00072 | 1.82122 | 0.00278 | -0.11329 | -0.00229 | 0.71844 | -0.00131 |

| TIBOR | ACT/365 | |
|-------|---------|-----|
| | JPY | 前日比 |
| O/N | - | - |
| 1W | 0.00909 | 0 |
| 1M | 0.03 | 0 |
| 2M | 0.04636 | 0 |
| 3M | 0.05727 | 0 |
| 6M | 0.10636 | 0 |
| 1Y | 0.12818 | 0 |

Swap Rate

| Swap Rate | ACT/360 | | | | | | | |
|-----------|---------|----------|--------|---------|--------|---------|--------|---------|
| | JPY | 前日比 | USD | 前日比 | EUR | 前日比 | GBP | 前日比 |
| 1Y | 0.03632 | 0.00132 | 1.4216 | 0.0119 | 0.2 | -0.005 | 0.5325 | -0.0075 |
| 18M | 0.04375 | 0.00125 | 1.5672 | 0.01465 | -0.146 | -0.008 | 0.574 | -0.005 |
| 2Y | 0.05 | 0.00125 | 1.7128 | 0.0174 | -0.093 | -0.01 | 0.614 | -0.01 |
| 3Y | 0.06625 | 0.00125 | 1.9461 | 0.0234 | 0.04 | -0.008 | 0.707 | -0.0095 |
| 4Y | 0.08875 | 0.00125 | 2.114 | 0.0294 | 0.159 | -0.02 | 0.805 | -0.0055 |
| 5Y | 0.11625 | 0.0025 | 2.2386 | 0.0346 | 0.31 | -0.011 | 0.9 | -0.002 |
| 7Y | 0.17625 | 0.0025 | 2.4215 | 0.0422 | 0.5645 | -0.0075 | 1.067 | -0.0038 |
| 10Y | 0.285 | 0 | 2.5987 | 0.0479 | 0.902 | -0.018 | 1.285 | 0 |
| 12Y | 0.37125 | -0.00125 | 2.6786 | 0.0486 | 1.083 | -0.022 | 1.392 | 0 |
| 15Y | 0.5175 | -0.0025 | 2.7526 | 0.0475 | 1.2753 | -0.0237 | 1.4905 | -0.0005 |
| 20Y | 0.72 | -0.00625 | 2.818 | 0.0495 | 1.4353 | -0.0277 | 1.551 | 0.0021 |
| 30Y | 0.88625 | -0.01 | 2.8352 | 0.0489 | 1.5143 | -0.0257 | 1.528 | 0.002 |

| 無担コールO/N | 当日 | | 前日比 | |
|----------|-----|-------|--------|--|
| | Bid | -0.07 | -0.031 | |
| Ask | 0 | 0.039 | | |

| プライムレート | 当日 | | 前日比 | |
|---------|------|-------|-----|--|
| | 短ブラ | 1.475 | 0 | |
| 長ブラ | 0.95 | 0 | | |

| 国債先物 | 当日 | | 前日比 | |
|------|-------|-------|-------|--|
| | 10年先物 | 149.9 | -0.04 | |

格付利回り情報：日本証券業協会

| R&I | 格付 | | | | |
|-----|-----|------|------|------|----------|
| | AAA | AA | A | BBB | BB |
| 1Y | | 0.00 | 0.04 | 0.19 | |
| 2Y | | 0.05 | 0.09 | 0.36 | 1.52 |
| 3Y | | 0.08 | 0.17 | 0.45 | 1.57 |
| 4Y | | 0.10 | 0.21 | 0.57 | |
| 5Y | | 0.15 | 0.29 | 0.66 | |
| 6Y | | 0.19 | 0.32 | 0.77 | |
| 7Y | | 0.23 | 0.43 | 0.70 | |
| 8Y | | 0.29 | 0.50 | 0.62 | |
| 9Y | | 0.29 | 0.49 | 0.77 | |
| 10Y | | 0.39 | 0.53 | | |
| 15Y | | 0.69 | 0.83 | | #N/A Sec |
| 20Y | | 1.15 | 1.31 | 1.74 | #N/A Sec |

| JCR | 格付 | | | | |
|-----|-------|------|------|------|----------|
| | AAA | AA | A | BBB | BB |
| 1Y | -0.01 | 0.03 | 0.09 | 0.35 | |
| 2Y | 0.05 | 0.07 | 0.19 | 0.32 | |
| 3Y | 0.05 | 0.14 | 0.28 | 0.43 | |
| 4Y | 0.07 | 0.18 | 0.30 | 0.76 | |
| 5Y | 0.12 | 0.21 | 0.42 | 0.65 | |
| 6Y | 0.18 | 0.28 | 0.50 | 0.75 | |
| 7Y | 0.20 | 0.40 | 0.52 | 0.78 | #N/A Sec |
| 8Y | 0.24 | 0.45 | 0.60 | | #N/A Sec |
| 9Y | 0.27 | 0.48 | 0.64 | 0.78 | #N/A Sec |
| 10Y | 0.37 | 0.44 | 0.60 | | #N/A Sec |
| 15Y | 0.63 | 0.83 | | | #N/A Sec |
| 20Y | 1.11 | 1.35 | 1.74 | | #N/A Sec |

為替情報

| | USD | EUR | JPY | GBP | CHF | CAD | AUD | NZD | HKD | NOK | SEK |
|-----|--------|--------|------|--------|--------|-------|-------|-------|-------|-------|-------|
| SEK | 8.94 | 9.53 | 7.78 | 10.93 | 8.88 | 6.65 | 6.77 | 6.19 | 1.15 | 1.04 | 1.00 |
| NOK | 8.56 | 9.12 | 7.46 | 10.46 | 8.50 | 6.37 | 6.48 | 5.93 | 1.10 | 1.00 | 0.96 |
| HKD | 7.76 | 8.27 | 6.76 | 9.49 | 7.71 | 5.78 | 5.88 | 5.38 | 1.00 | 0.91 | 0.87 |
| NZD | 1.44 | 1.54 | 0.01 | 1.77 | 1.43 | 1.07 | 1.09 | 1.00 | 0.19 | 0.17 | 0.16 |
| AUD | 1.32 | 1.41 | 1.15 | 1.61 | 1.31 | 0.98 | 1.00 | 0.91 | 0.17 | 0.15 | 0.15 |
| CAD | 1.34 | 1.43 | 1.17 | 1.64 | 1.33 | 1.00 | 1.02 | 0.93 | 0.17 | 0.16 | 0.15 |
| CHF | 1.01 | 1.07 | 0.88 | 1.23 | 1.00 | 0.75 | 0.76 | 0.70 | 0.13 | 0.12 | 0.11 |
| GBP | 0.82 | 0.87 | 0.71 | 1.00 | 0.81 | 0.61 | 0.62 | 0.57 | 0.11 | 0.10 | 0.09 |
| JPY | 114.88 | 122.39 | 1.00 | 140.37 | 114.05 | 85.44 | 86.98 | 79.54 | 14.80 | 13.41 | 12.85 |
| EUR | 0.94 | 1.00 | 0.82 | 1.15 | 0.93 | 0.70 | 0.71 | 0.65 | 0.12 | 0.11 | 0.10 |
| USD | 1.00 | 1.07 | 0.87 | 1.22 | 0.99 | 0.74 | 0.76 | 0.69 | 0.13 | 0.12 | 0.11 |

*100

株式情報

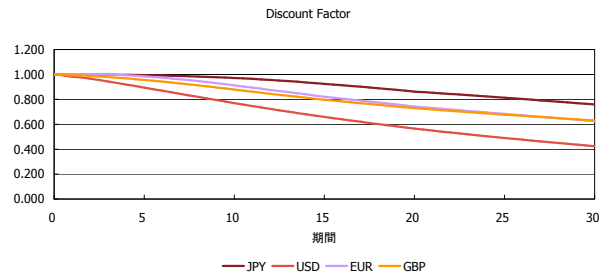
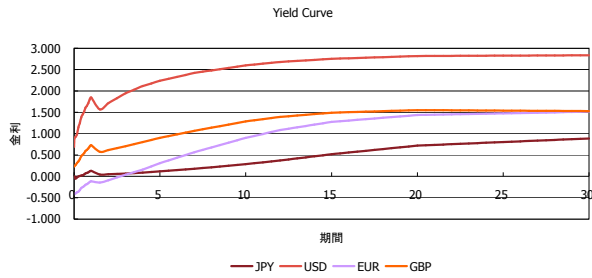
| | 日経225 | 前日比 | TOPIX | 前日比 | JASDAQ | 前日比 | ダウ | 前日比 | S&P500 | 前日比 | FT100 | 前日比 |
|-------|--------|-----|-------|-----|--------|-----|--------|-----|--------|-----|-------|-----|
| INDEX | 19,634 | -29 | 1,577 | 3 | 3,040 | -25 | 20,881 | -22 | 2,372 | 3 | 7,367 | 24 |

出所：Bloombergよりかえてキャピタルマネジメントにて作成

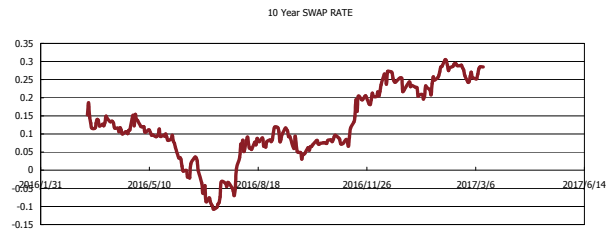
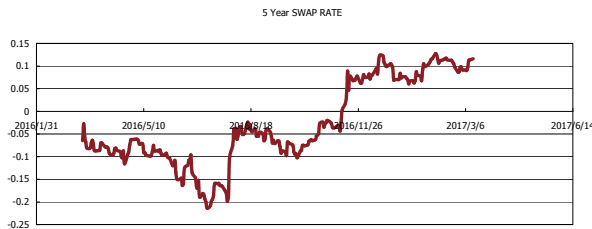
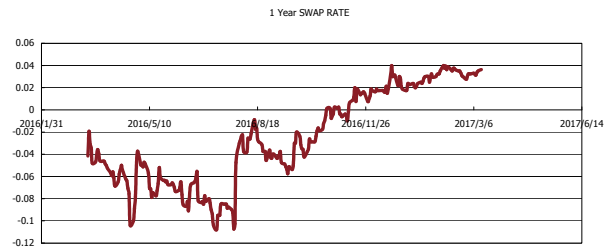
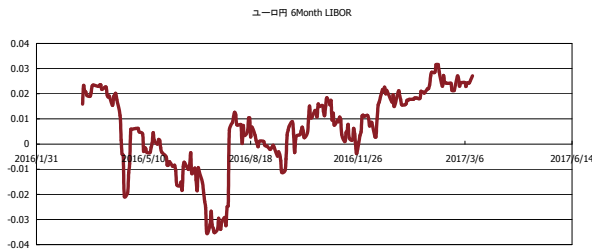


Kaede Market Report

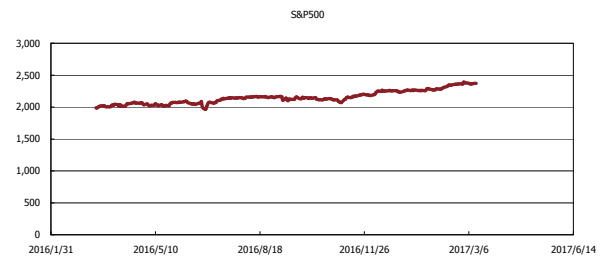
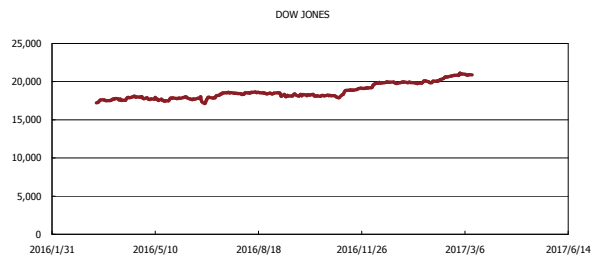
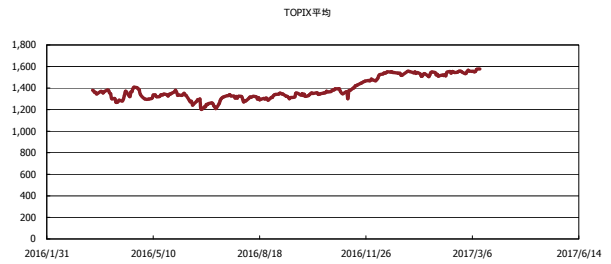
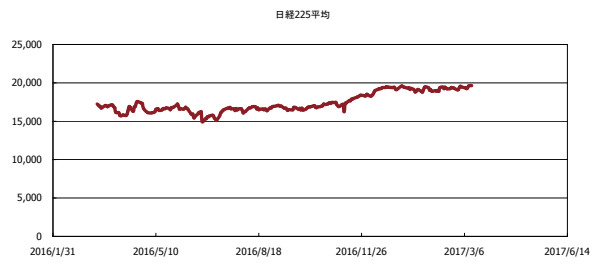
金利情報：Yield Curve



金利情報：ヒストリカル・データ



株価データ：ヒストリカル・データ



出所：Bloombergよりかえてキャピタルマネジメントにて作成