



Kaede Market Report

金利情報

LIBOR	ACT/360							
	JPY	前日比	USD	前日比	EUR	前日比	GBP	前日比
O/N	-0.01729	0	0.68689	0.00411	-0.42214	0	0.225	0
1W	-0.00529	-0.00143	0.90889	0.03	-0.40814	-0.00428	0.23906	0
1M	-0.062	-0.01286	0.92833	0.01611	-0.39286	0.00071	0.259	0.0005
2M	-0.03571	-0.01	0.97722	0.00778	-0.36857	0	0.30688	0.00088
3M	-0.01643	-0.01429	1.13733	0.00611	-0.35429	0	0.34263	-0.00112
6M	0.02571	-0.00143	1.43239	0.00028	-0.24657	0	0.4975	-0.00238
1Y	0.12757	-0.00072	1.82344	0.00222	-0.11243	0.00086	0.72013	0.00169

TIBOR	ACT/365	
	JPY	前日比
O/N	-	-
1W	0.00909	0
1M	0.03	0
2M	0.04636	0
3M	0.05727	0
6M	0.10636	0
1Y	0.12818	0

Swap Rate

Swap Rate	ACT/360							
	JPY	前日比	USD	前日比	EUR	前日比	GBP	前日比
1Y	0.03625	-7E-05	1.4185	-0.0031	-0.203	-0.003	0.534	0.0015
18M	0.04125	-0.0025	1.5639	-0.0033	-0.153	-0.007	0.573	-0.001
2Y	0.04625	-0.00375	1.7093	-0.0035	-0.101	-0.008	0.6133	-0.0007
3Y	0.0625	-0.00375	1.9376	-0.0085	0.019	-0.021	0.704	-0.003
4Y	0.08625	-0.0025	2.1024	-0.0116	0.1475	-0.0115	0.796	-0.009
5Y	0.11375	-0.0025	2.2273	-0.0113	0.28	-0.03	0.888	-0.012
7Y	0.17625	0	2.4025	-0.019	0.5325	-0.032	1.0585	-0.0085
10Y	0.28625	0.00125	2.5713	-0.0274	0.881	-0.021	1.27	-0.015
12Y	0.375	0.00375	2.6479	-0.0307	1.061	-0.022	1.379	-0.013
15Y	0.5175	0	2.7223	-0.0303	1.2495	-0.0258	1.479	-0.0115
20Y	0.72	0	2.7818	-0.0362	1.4065	-0.0288	1.539	-0.012
30Y	0.88625	0	2.7976	-0.0376	1.483	-0.0313	1.512	-0.016

無担コールO/N	ACT/365	
	当日	前日比
Bid	-0.07	-0.035
Ask	0.001	0.036

プライムレート	ACT/365	
	当日	前日比
短ブラ	1.475	0
長ブラ	0.95	0

国債先物	ACT/365	
	当日	前日比
10年先物	149.98	0.08

格付利回り情報：日本証券業協会

R&I	R&I				
	AAA	AA	A	BBB	BB
1Y		0.01	0.04	0.20	
2Y		0.04	0.09	0.36	1.52
3Y		0.08	0.17	0.45	1.57
4Y		0.10	0.21	0.56	
5Y		0.15	0.29	0.65	
6Y		0.19	0.32	0.77	
7Y		0.22	0.42	0.69	
8Y		0.28	0.50	0.62	
9Y		0.29	0.49	0.76	
10Y		0.38	0.53		
15Y		0.69	0.82		#N/A Sec
20Y		1.15	1.30	1.73	#N/A Sec

JCR	JCR				
	AAA	AA	A	BBB	BB
1Y	-0.01	0.03	0.09	0.35	
2Y	0.05	0.06	0.19	0.32	
3Y	0.04	0.14	0.28	0.43	
4Y	0.06	0.17	0.30	0.76	
5Y	0.12	0.21	0.41	0.64	
6Y	0.18	0.28	0.50	0.74	
7Y	0.20	0.39	0.51	0.78	#N/A Sec
8Y	0.24	0.44	0.60		#N/A Sec
9Y	0.27	0.47	0.63	0.78	#N/A Sec
10Y	0.36	0.44	0.60		#N/A Sec
15Y	0.63	0.82		#N/A Sec	#N/A Sec
20Y	1.11	1.35	1.73	#N/A Sec	#N/A Sec

為替情報

	USD	EUR	JPY	GBP	CHF	CAD	AUD	NZD	HKD	NOK	SEK
SEK	8.97	9.51	7.82	10.90	8.88	6.66	6.78	6.21	1.16	1.04	1.00
NOK	8.62	9.14	7.51	10.47	8.53	6.39	6.52	5.96	1.11	1.00	0.96
HKD	7.77	8.24	6.77	9.44	7.69	5.76	5.87	5.37	1.00	0.90	0.87
NZD	1.45	1.53	0.01	1.76	1.43	1.07	1.09	1.00	0.19	0.17	0.16
AUD	1.32	1.40	1.15	1.61	1.31	0.98	1.00	0.92	0.17	0.15	0.15
CAD	1.35	1.43	1.17	1.64	1.33	1.00	1.02	0.93	0.17	0.16	0.15
CHF	1.01	1.07	0.88	1.23	1.00	0.75	0.76	0.70	0.13	0.12	0.11
GBP	0.82	0.87	0.72	1.00	0.81	0.61	0.62	0.57	0.11	0.10	0.09
JPY	114.74	121.67	1.00	139.44	113.58	85.12	86.74	79.39	14.77	13.31	12.79
EUR	0.94	1.00	0.82	1.15	0.93	0.70	0.71	0.65	0.12	0.11	0.11
USD	1.00	1.06	0.87	1.22	0.99	0.74	0.76	0.69	0.13	0.12	0.11

*100

株式情報

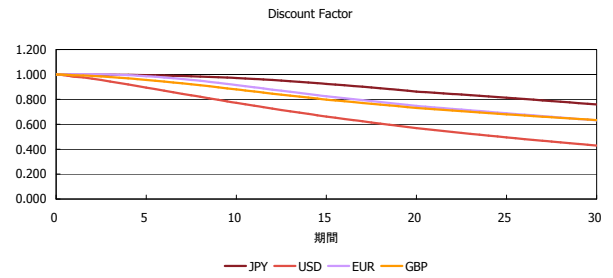
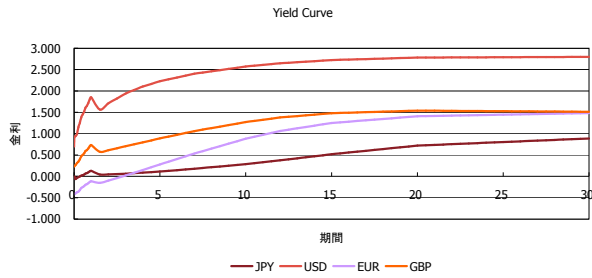
	日経225	前日比	TOPIX	前日比	JASDAQ	前日比	ダウ	前日比	S&P500	前日比	FT100	前日比
INDEX	19,610	24	1,575	-3	3,042	3	20,837	-44	2,363	-9	7,358	-9

出所：Bloombergよりかえてキャピタルマネジメントにて作成

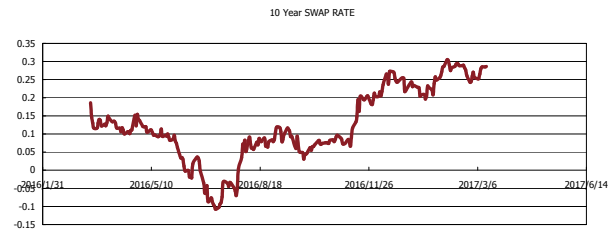
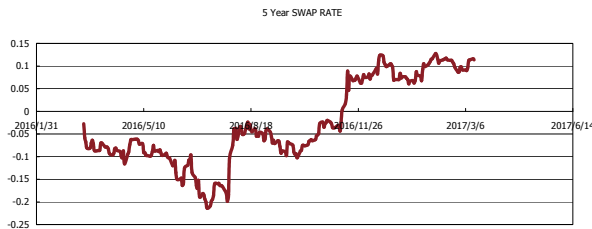
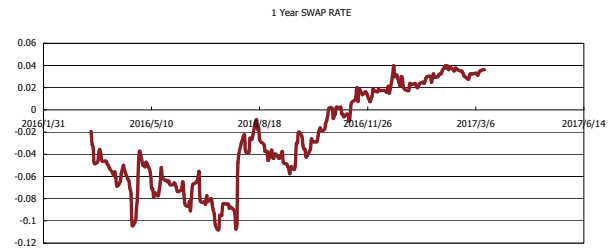
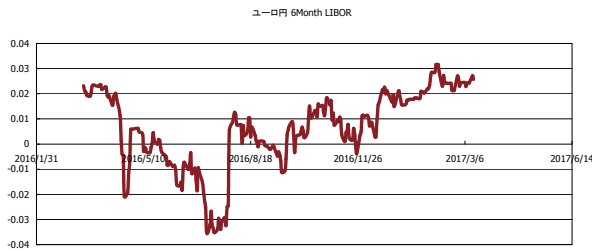


Kaede Market Report

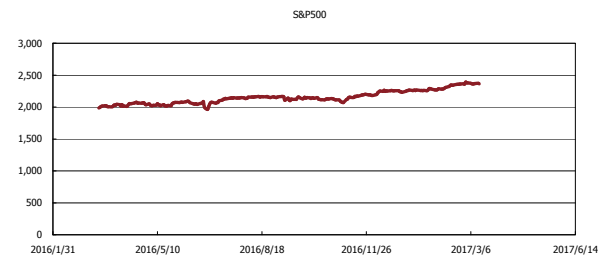
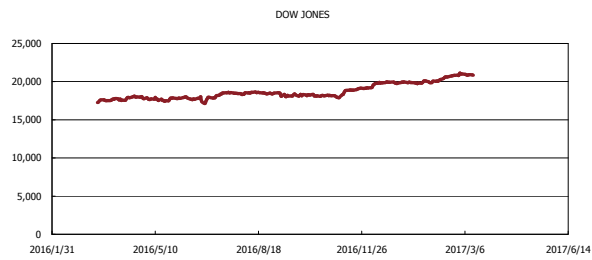
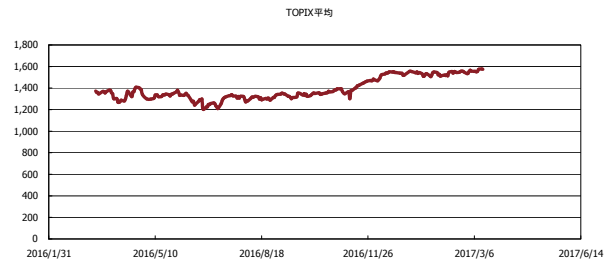
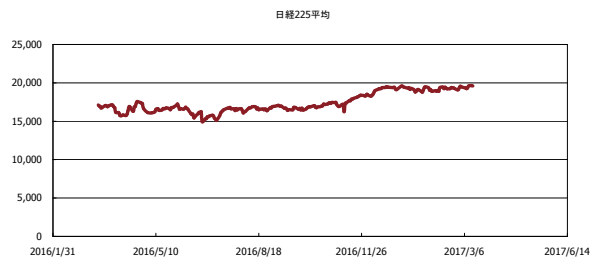
金利情報：Yield Curve



金利情報：ヒストリカル・データ



株価データ：ヒストリカル・データ



出所：Bloombergよりかえてキャピタルマネジメントにて作成