



Kaede Market Report

金利情報

| LIBOR | ACT/360 | | | | | | | |
|-------|----------|----------|---------|----------|----------|----------|---------|----------|
| | JPY | 前日比 | USD | 前日比 | EUR | 前日比 | GBP | 前日比 |
| O/N | -0.02157 | -0.00428 | 0.68667 | -0.00022 | -0.425 | -0.00286 | 0.225 | 0 |
| 1W | -0.006 | -0.00071 | 0.92278 | 0.01389 | -0.40857 | -0.00043 | 0.23906 | 0 |
| 1M | -0.068 | -0.006 | 0.94278 | 0.01445 | -0.39286 | 0 | 0.25881 | -0.00019 |
| 2M | -0.04214 | -0.00643 | 0.98722 | 0.01 | -0.36857 | 0 | 0.30413 | -0.00275 |
| 3M | -0.01671 | -0.00028 | 1.14817 | 0.01084 | -0.35429 | 0 | 0.34388 | 0.00125 |
| 6M | 0.02429 | -0.00142 | 1.43822 | 0.00583 | -0.24729 | -0.00072 | 0.49625 | -0.00125 |
| 1Y | 0.12686 | -0.00071 | 1.82761 | 0.00417 | -0.11471 | -0.00228 | 0.71981 | -0.00032 |

| TBOR | ACT/365 | |
|------|---------|-----|
| | JPY | 前日比 |
| O/N | - | - |
| 1W | 0.00909 | 0 |
| 1M | 0.03 | 0 |
| 2M | 0.04636 | 0 |
| 3M | 0.05727 | 0 |
| 6M | 0.10636 | 0 |
| 1Y | 0.12818 | 0 |

Swap Rate

| Swap Rate | ACT/360 | | | | | | | |
|-----------|---------|----------|---------|----------|--------|---------|--------|---------|
| | JPY | 前日比 | USD | 前日比 | EUR | 前日比 | GBP | 前日比 |
| 1Y | 0.035 | -0.00125 | 1.391 | -0.0275 | -0.204 | -0.001 | 0.5305 | -0.0035 |
| 18M | 0.04125 | 0 | 1.51535 | -0.04855 | -0.16 | -0.007 | 0.567 | -0.006 |
| 2Y | 0.04625 | 0 | 1.6397 | -0.0696 | -0.107 | -0.006 | 0.6075 | -0.0058 |
| 3Y | 0.06125 | -0.00125 | 1.844 | -0.0936 | -0.011 | -0.03 | 0.6935 | -0.0105 |
| 4Y | 0.08375 | -0.0025 | 1.9955 | -0.1069 | 0.111 | -0.0365 | 0.778 | -0.018 |
| 5Y | 0.1125 | -0.00125 | 2.1129 | -0.1144 | 0.242 | -0.038 | 0.862 | -0.026 |
| 7Y | 0.175 | -0.00125 | 2.2881 | -0.1144 | 0.491 | -0.0415 | 1.031 | -0.0275 |
| 10Y | 0.285 | -0.00125 | 2.4665 | -0.1048 | 0.83 | -0.051 | 1.241 | -0.029 |
| 12Y | 0.37 | -0.005 | 2.5498 | -0.0981 | 1.012 | -0.049 | 1.347 | -0.032 |
| 15Y | 0.5125 | -0.005 | 2.6303 | -0.092 | 1.201 | -0.0485 | 1.447 | -0.032 |
| 20Y | 0.71125 | -0.00875 | 2.699 | -0.0828 | 1.357 | -0.0495 | 1.508 | -0.031 |
| 30Y | 0.87375 | -0.0125 | 2.7213 | -0.0763 | 1.437 | -0.046 | 1.485 | -0.027 |

| 無担コールO/N | ACT/365 | |
|----------|---------|---------|
| | 当日 | 前日比 |
| Bid | -0.045 | -0.0105 |
| Ask | -0.03 | 0.0045 |

| プライムレート | ACT/365 | |
|---------|---------|-----|
| | 当日 | 前日比 |
| 短ブラ | 1.475 | 0 |
| 長ブラ | 0.95 | 0 |

| 国債先物 | ACT/365 | |
|-------|---------|-------|
| | 当日 | 前日比 |
| 10年先物 | 149.91 | -0.07 |

格付利回り情報：日本証券業協会

| R&I | R&I | | | | |
|-----|-----|------|------|------|------|
| | AAA | AA | A | BBB | BB |
| 1Y | | 0.01 | 0.05 | 0.20 | |
| 2Y | | 0.05 | 0.10 | 0.36 | 1.52 |
| 3Y | | 0.08 | 0.17 | 0.45 | 1.57 |
| 4Y | | 0.10 | 0.21 | 0.57 | |
| 5Y | | 0.15 | 0.29 | 0.66 | |
| 6Y | | 0.20 | 0.33 | 0.78 | |
| 7Y | | 0.23 | 0.43 | 0.70 | |
| 8Y | | 0.29 | 0.50 | 0.63 | |
| 9Y | | 0.30 | 0.50 | 0.77 | |
| 10Y | | 0.38 | 0.53 | | |
| 15Y | | 0.69 | 0.82 | #N/A | Sec |
| 20Y | | 1.14 | 1.30 | 1.73 | #N/A |

| JCR | JCR | | | | |
|-----|------|------|------|------|------|
| | AAA | AA | A | BBB | BB |
| 1Y | 0.00 | 0.04 | 0.10 | 0.36 | |
| 2Y | 0.05 | 0.07 | 0.19 | 0.32 | |
| 3Y | 0.05 | 0.14 | 0.28 | 0.43 | |
| 4Y | 0.07 | 0.18 | 0.30 | 0.76 | |
| 5Y | 0.12 | 0.21 | 0.43 | 0.65 | |
| 6Y | 0.18 | 0.28 | 0.50 | 0.75 | |
| 7Y | 0.21 | 0.40 | 0.53 | 0.78 | #N/A |
| 8Y | 0.24 | 0.45 | 0.60 | | #N/A |
| 9Y | 0.28 | 0.48 | 0.64 | 0.78 | #N/A |
| 10Y | 0.36 | 0.44 | 0.60 | | #N/A |
| 15Y | 0.63 | 0.82 | | #N/A | Sec |
| 20Y | 1.10 | 1.34 | 1.73 | #N/A | Sec |

為替情報

| | USD | EUR | JPY | GBP | CHF | CAD | AUD | NZD | HKD | NOK | SEK |
|-----|--------|--------|------|--------|--------|-------|-------|-------|-------|-------|-------|
| SEK | 8.86 | 9.51 | 7.82 | 10.89 | 8.86 | 6.66 | 6.83 | 6.24 | 1.14 | 1.04 | 1.00 |
| NOK | 8.50 | 9.12 | 7.49 | 10.44 | 8.49 | 6.39 | 6.55 | 5.99 | 1.09 | 1.00 | 0.96 |
| HKD | 7.77 | 8.34 | 6.85 | 9.55 | 7.76 | 5.84 | 5.99 | 5.47 | 1.00 | 0.91 | 0.88 |
| NZD | 1.42 | 1.52 | 0.01 | 1.75 | 1.42 | 1.07 | 1.09 | 1.00 | 0.18 | 0.17 | 0.16 |
| AUD | 1.30 | 1.39 | 1.14 | 1.59 | 1.30 | 0.97 | 1.00 | 0.91 | 0.17 | 0.15 | 0.15 |
| CAD | 1.33 | 1.43 | 1.17 | 1.64 | 1.33 | 1.00 | 1.03 | 0.94 | 0.17 | 0.16 | 0.15 |
| CHF | 1.00 | 1.07 | 0.88 | 1.23 | 1.00 | 0.75 | 0.77 | 0.70 | 0.13 | 0.12 | 0.11 |
| GBP | 0.81 | 0.87 | 0.72 | 1.00 | 0.81 | 0.61 | 0.63 | 0.57 | 0.10 | 0.10 | 0.09 |
| JPY | 113.37 | 121.70 | 1.00 | 139.35 | 113.35 | 85.21 | 87.40 | 79.88 | 14.60 | 13.34 | 12.79 |
| EUR | 0.93 | 1.00 | 0.82 | 1.15 | 0.93 | 0.70 | 0.72 | 0.66 | 0.12 | 0.11 | 0.11 |
| USD | 1.00 | 1.07 | 0.88 | 1.23 | 1.00 | 0.75 | 0.77 | 0.70 | 0.13 | 0.12 | 0.11 |

*100

株式情報

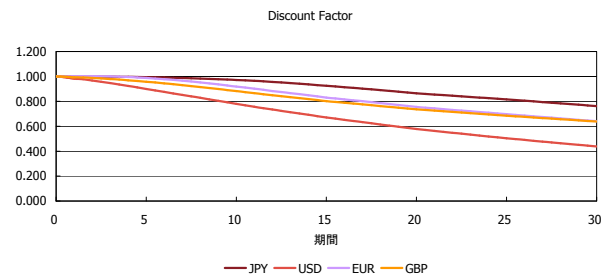
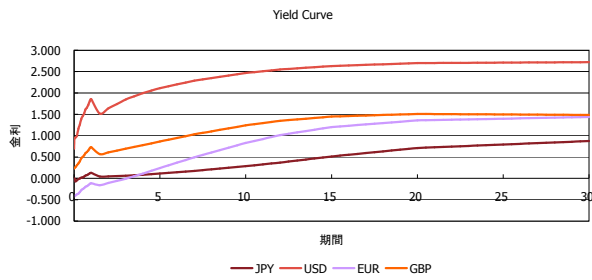
| INDEX | 日経225 | 前日比 | TOPIX | 前日比 | JASDAQ | 前日比 | ダウ | 前日比 | S&P500 | 前日比 | FT100 | 前日比 |
|-------|--------|-----|-------|-----|--------|-----|--------|-----|--------|-----|-------|-----|
| INDEX | 19,577 | 32 | 1,571 | -4 | 3,013 | -30 | 20,950 | 113 | 2,381 | 18 | 7,369 | 11 |

出所：Bloombergよりかえてキャピタルマネジメントにて作成

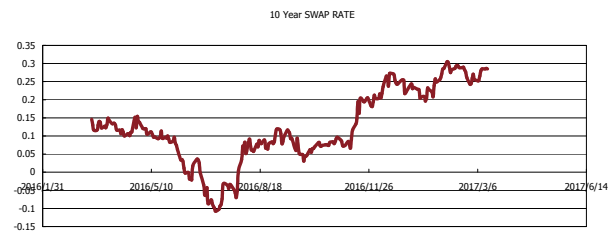
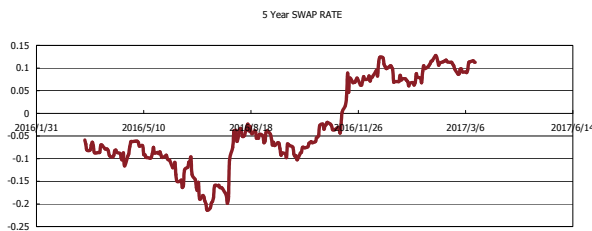
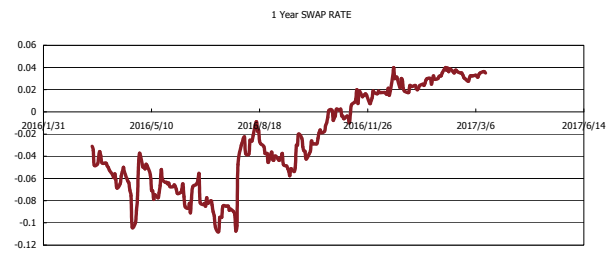
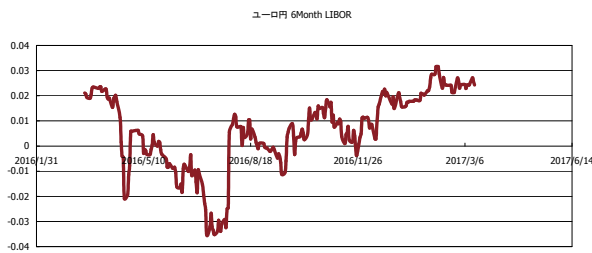


Kaede Market Report

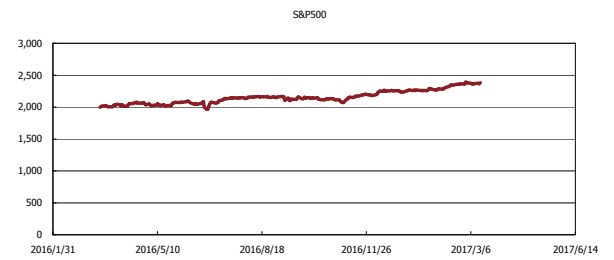
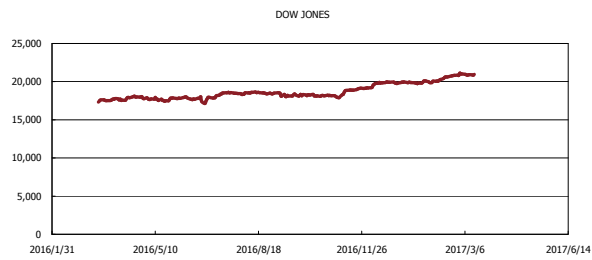
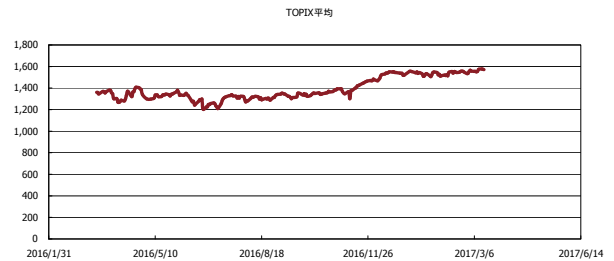
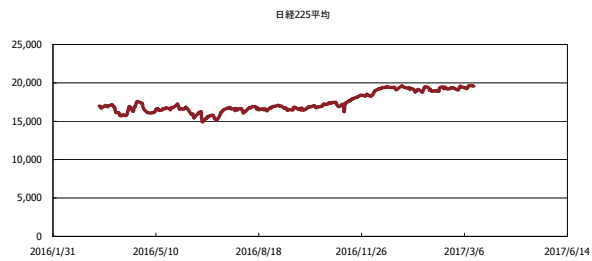
金利情報：Yield Curve



金利情報：ヒストリカル・データ



株価データ：ヒストリカル・データ



出所：Bloombergよりかえてキャピタルマネジメントにて作成