



## Kaede Market Report

## 金利情報

LIBOR	ACT/360							
	JPY	前日比	USD	前日比	EUR	前日比	GBP	前日比
O/N	-0.01086	0.01071	0.92578	0.23911	-0.425	0	0.225	0
1W	-0.00021	0.00579	0.94567	0.02289	-0.405	0.00357	0.23781	-0.00125
1M	-0.058	0.01	0.97833	0.03555	-0.38857	0.00429	0.25988	0.00107
2M	-0.03786	0.00428	1.01556	0.02834	-0.36857	0	0.308	0.00387
3M	-0.01243	0.00428	1.15178	0.00361	-0.35429	0	0.345	0.00112
6M	0.02714	0.00285	1.431	-0.00722	-0.24729	0	0.49488	-0.00137
1Y	0.12829	0.00143	1.81428	-0.01333	-0.11471	0	0.71863	-0.00118

TIBOR	ACT/365	
	JPY	前日比
O/N	-	-
1W	0.00909	0
1M	0.03	0
2M	0.04636	0
3M	0.05727	0
6M	0.10636	0
1Y	0.12818	0

## Swap Rate

Swap Rate	ACT/360							
	JPY	前日比	USD	前日比	EUR	前日比	GBP	前日比
1Y	0.0325	-0.0025	1.4033	0.0123	-0.193	0.011	0.5365	0.006
18M	0.03875	-0.0025	1.5354	0.02005	-0.1355	0.0245	0.579	0.012
2Y	0.04375	-0.0025	1.6675	0.0278	-0.106	0.001	0.6255	0.018
3Y	0.05625	-0.005	1.877	0.033	0.041	0.052	0.721	0.0275
4Y	0.07625	-0.0075	2.0326	0.0371	0.17	0.059	0.8125	0.0345
5Y	0.1025	-0.01	2.1513	0.0384	0.306	0.064	0.909	0.047
7Y	0.1625	-0.0125	2.3264	0.0383	0.56	0.069	1.0685	0.0375
10Y	0.26875	-0.01625	2.5028	0.0363	0.897	0.067	1.276	0.035
12Y	0.35375	-0.01625	2.5872	0.0374	1.084	0.072	1.3815	0.0345
15Y	0.4975	-0.015	2.668	0.0377	1.274	0.073	1.48	0.033
20Y	0.69875	-0.0125	2.7371	0.0381	1.434	0.077	1.536	0.028
30Y	0.86	-0.01375	2.7611	0.0398	1.516	0.079	1.5065	0.0215

無担コールO/N	ACT/365	
	当日	前日比
Bid	-0.045	-0.015
Ask	-0.015	0.015

プライムレート	ACT/365	
	当日	前日比
短ブラ	1.475	0
長ブラ	0.95	0

国債先物	ACT/365	
	当日	前日比
10年先物	150.17	0.26

## 格付利回り情報：日本証券業協会

R&I	R&I					
	AAA	AA	A	BBB	BB	
1Y		0.01	0.05	0.22		
2Y		0.04	0.09	0.35	1.51	
3Y		0.07	0.16	0.44	1.56	
4Y		0.09	0.20	0.55		
5Y		0.14	0.27	0.64		
6Y		0.18	0.30	0.76		
7Y		0.21	0.41	0.68		
8Y		0.27	0.48	0.61		
9Y		0.28	0.48	0.75		
10Y		0.36	0.48	0.52		
15Y		0.66	0.80	#N/A	Sec	
20Y		1.11	1.27	1.70	#N/A	Sec

JCR	JCR					
	AAA	AA	A	BBB	BB	
1Y	-0.01	0.04	0.10	0.37		
2Y	0.04	0.06	0.18	0.30		
3Y	0.04	0.13	0.27	0.42		
4Y	0.05	0.16	0.28	0.75		
5Y	0.10	0.20	0.41	0.63		
6Y	0.16	0.26	0.52	0.73		
7Y	0.18	0.38	0.51	0.76	#N/A	Sec
8Y	0.22	0.43	0.58		#N/A	Sec
9Y	0.26	0.46	0.62	0.76	#N/A	Sec
10Y	0.34	0.41	0.58		#N/A	Sec
15Y	0.60	0.80		#N/A	#N/A	Sec
20Y	1.08	1.31	1.70	#N/A	#N/A	Sec

## 為替情報

	USD	EUR	JPY	GBP	CHF	CAD	AUD	NZD	HKD	NOK	SEK
SEK	8.82	9.49	7.78	10.90	8.85	6.62	6.77	6.16	1.14	1.04	1.00
NOK	8.51	9.16	7.51	10.52	8.54	6.39	6.53	5.94	1.10	1.00	0.96
HKD	7.76	8.36	6.85	9.60	7.79	5.83	5.96	5.42	1.00	0.91	0.88
NZD	1.43	1.54	0.01	1.77	1.44	1.07	1.10	1.00	0.18	0.17	0.16
AUD	1.30	1.40	1.15	1.61	1.31	0.98	1.00	0.91	0.17	0.15	0.15
CAD	1.33	1.43	1.18	1.65	1.34	1.00	1.02	0.93	0.17	0.16	0.15
CHF	1.00	1.07	0.88	1.23	1.00	0.75	0.77	0.70	0.13	0.12	0.11
GBP	0.81	0.87	0.71	1.00	0.81	0.61	0.62	0.57	0.10	0.10	0.09
JPY	113.32	121.99	1.00	140.06	113.71	85.08	87.01	79.17	14.60	13.32	12.85
EUR	0.93	1.00	0.82	1.15	0.93	0.70	0.71	0.65	0.12	0.11	0.11
USD	1.00	1.08	0.88	1.24	1.00	0.75	0.77	0.70	0.13	0.12	0.11

\*100

## 株式情報

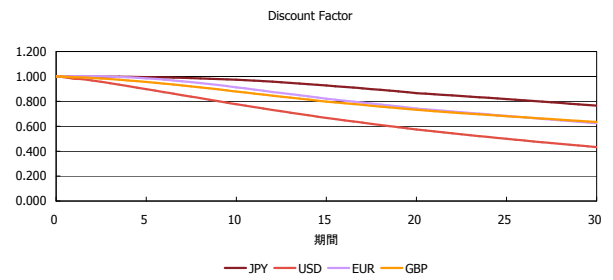
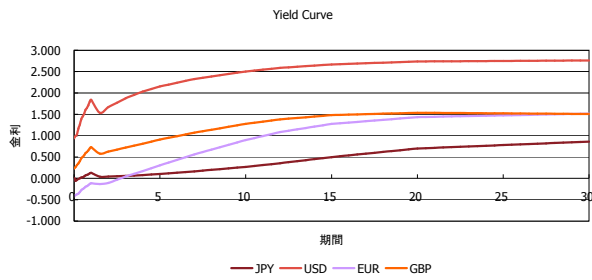
	日経225	前日比	TOPIX	前日比	JASDAQ	前日比	ダウ	前日比	S&P500	前日比	FT100	前日比
INDEX	19,590	-13	1,573	1	3,032	19	20,935	-16	2,379	-2	7,416	47

出所：Bloombergよりかえてキャピタルマネジメントにて作成

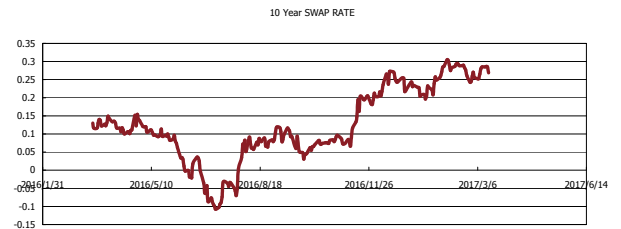
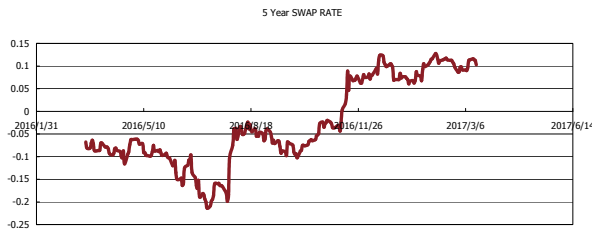
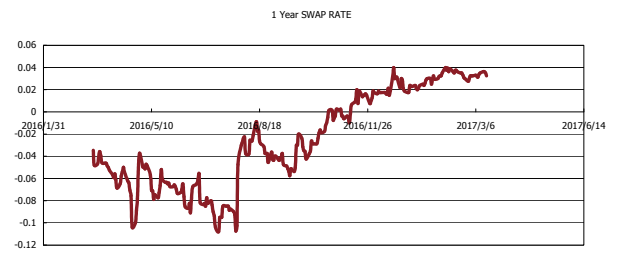
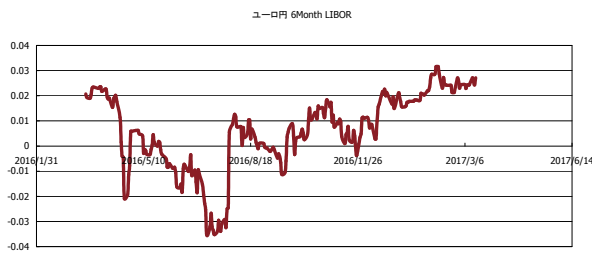


# Kaede Market Report

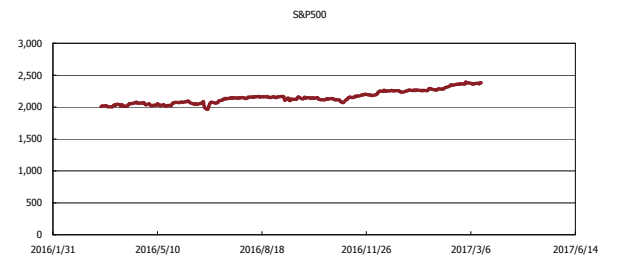
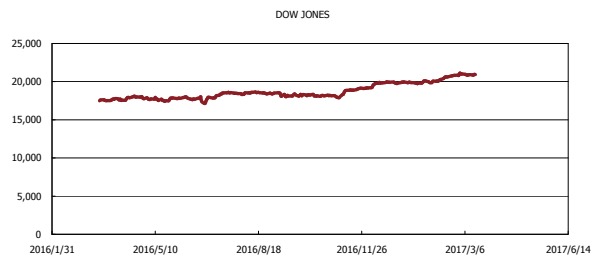
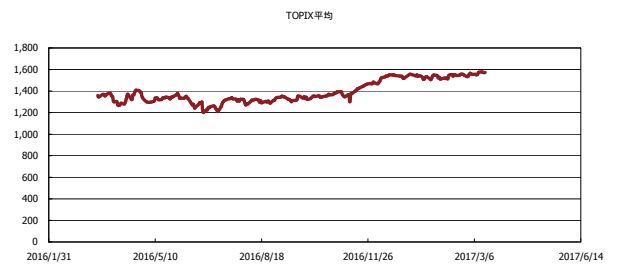
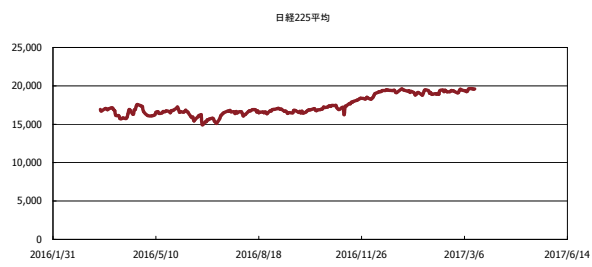
## 金利情報：Yield Curve



## 金利情報：ヒストリカル・データ



## 株価データ：ヒストリカル・データ



出所：Bloombergよりかえてキャピタルマネジメントにて作成