



Kaede Market Report

金利情報

LIBOR	ACT/360							
	JPY	前日比	USD	前日比	EUR	前日比	GBP	前日比
O/N	-0.01014	0.00072	0.92422	-0.00156	-0.42543	-0.00043	0.225	0
1W	-0.00271	-0.0025	0.94611	0.00044	-0.40929	-0.00429	0.2375	-0.00031
1M	-0.04529	0.01271	0.97611	-0.00222	-0.38786	0.00071	0.25638	-0.00035
2M	-0.03343	0.00443	1.02167	0.00611	-0.36857	0	0.30525	-0.00275
3M	-0.00643	0.006	1.15178	0	-0.35429	0	0.34438	-0.00062
6M	0.02871	0.00157	1.43156	0.00056	-0.24729	0	0.49813	0.00325
1Y	0.13043	0.00214	1.81317	-0.00111	-0.11329	0.00142	0.734	0.01537

TBOR	ACT/365	
	JPY	前日比
O/N	-	-
1W	0.00909	0
1M	0.03	0
2M	0.04636	0
3M	0.05727	0
6M	0.10636	0
1Y	0.12818	0

Swap Rate

Swap Rate	ACT/360							
	JPY	前日比	USD	前日比	EUR	前日比	GBP	前日比
1Y	0.03375	0.00125	1.3997	-0.0036	-0.197	-0.004	0.5465	0.01
18M	0.03875	0	1.5257	-0.0097	-0.146	-0.0105	0.591	0.012
2Y	0.04375	0	1.6517	-0.0158	-0.095	0.011	0.641	0.0155
3Y	0.05625	0	1.8553	-0.0217	0.016	-0.025	0.7385	0.0175
4Y	0.07875	0.0025	2.0063	-0.0263	0.1376	-0.0324	0.845	0.0325
5Y	0.105	0.0025	2.1245	-0.0268	0.263	-0.043	0.9475	0.0385
7Y	0.165	0.0025	2.2984	-0.028	0.514	-0.046	1.077	0.0085
10Y	0.27125	0.0025	2.4731	-0.0297	0.849	-0.048	1.2712	-0.0048
12Y	0.3575	0.00375	2.5567	-0.0305	1.026	-0.058	1.3955	0.014
15Y	0.50125	0.00375	2.6378	-0.0302	1.21	-0.064	1.492	0.012
20Y	0.705	0.00625	2.7082	-0.0289	1.363	-0.071	1.525	-0.011
30Y	0.8625	0.0025	2.7332	-0.0279	1.437	-0.079	1.513	0.0065

無担コールO/N	ACT/365	
	JPY	前日比
Bid	-0.04352	-0.01352
Ask	-0.04352	-0.01352

プライムレート	ACT/365	
	JPY	前日比
短ブラ	1.475	0
長ブラ	0.95	0

国債先物	ACT/365	
	JPY	前日比
10年先物	150.13	-0.04

格付利回り情報：日本証券業協会

R&I	R&I				
	AAA	AA	A	BBB	BB
1Y		0.01	0.05	0.22	
2Y		0.04	0.08	0.35	1.51
3Y		0.06	0.15	0.44	1.55
4Y		0.09	0.20	0.55	
5Y		0.13	0.27	0.64	
6Y		0.18	0.31	0.76	
7Y		0.21	0.41	0.68	
8Y		0.27	0.48	0.61	
9Y		0.28	0.48	0.68	
10Y		0.36	0.50		
15Y		0.66	0.80		#N/A Sec
20Y		1.12	1.28	1.71	#N/A Sec

JCR	JCR				
	AAA	AA	A	BBB	BB
1Y	-0.01	0.04	0.10	0.38	
2Y	0.04	0.06	0.18	0.30	
3Y	0.03	0.13	0.27	0.42	
4Y	0.05	0.16	0.28	0.75	
5Y	0.10	0.20	0.41	0.63	
6Y	0.16	0.26	0.52	0.73	
7Y	0.19	0.38	0.51	0.76	#N/A Sec
8Y	0.22	0.43	0.58		#N/A Sec
9Y	0.26	0.46	0.62	0.76	#N/A Sec
10Y	0.34	0.42	0.58		#N/A Sec
15Y	0.60	0.80	0.72	#N/A Sec	#N/A Sec
20Y	1.08	1.32	1.71	#N/A Sec	#N/A Sec

為替情報

	USD	EUR	JPY	GBP	CHF	CAD	AUD	NZD	HKD	NOK	SEK
SEK	8.84	9.49	7.84	10.95	8.85	6.62	6.81	6.20	1.14	1.04	1.00
NOK	8.48	9.11	7.52	10.51	8.49	6.35	6.53	5.95	1.09	1.00	0.96
HKD	7.76	8.34	6.89	9.62	7.78	5.82	5.98	5.45	1.00	0.92	0.88
NZD	1.43	1.53	0.01	1.77	1.43	1.07	1.10	1.00	0.18	0.17	0.16
AUD	1.30	1.39	1.15	1.61	1.30	0.97	1.00	0.91	0.17	0.15	0.15
CAD	1.34	1.43	1.18	1.65	1.34	1.00	1.03	0.94	0.17	0.16	0.15
CHF	1.00	1.07	0.89	1.24	1.00	0.75	0.77	0.70	0.13	0.12	0.11
GBP	0.81	0.87	0.72	1.00	0.81	0.60	0.62	0.57	0.10	0.10	0.09
JPY	112.72	121.04	1.00	139.72	112.92	84.43	86.85	79.10	14.52	13.29	12.76
EUR	0.93	1.00	0.83	1.15	0.93	0.70	0.72	0.65	0.12	0.11	0.11
USD	1.00	1.07	0.89	1.24	1.00	0.75	0.77	0.70	0.13	0.12	0.11

*100

株式情報

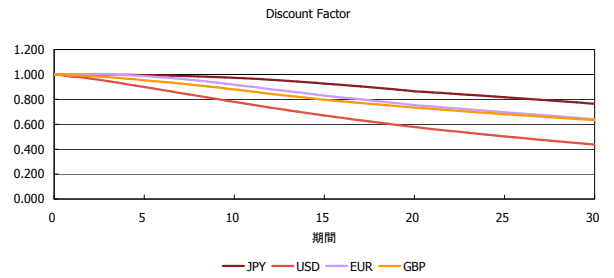
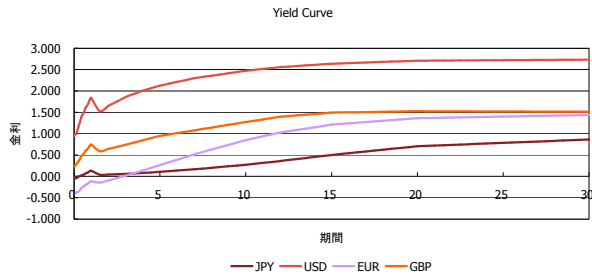
INDEX	日経225	前日比	TOPIX	前日比	JASDAQ	前日比	ダウ	前日比	S&P500	前日比	FT100	前日比
		19,522	69	1,566	-7	3,028	-5	20,915	-20	2,375	-4	7,425

出所：Bloombergよりかえてキャピタルマネジメントにて作成

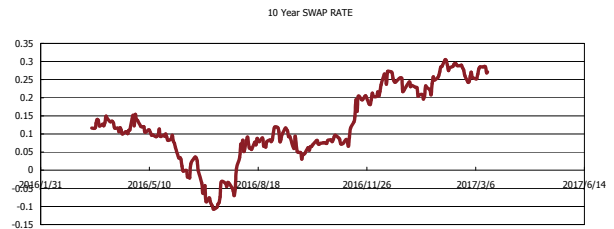
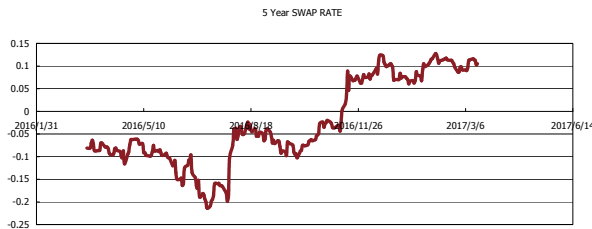
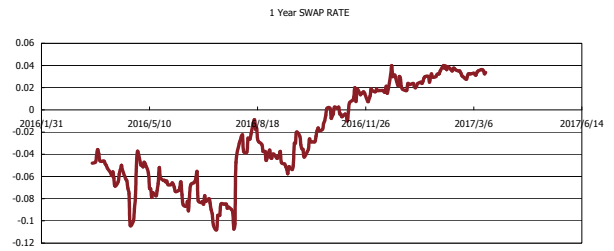
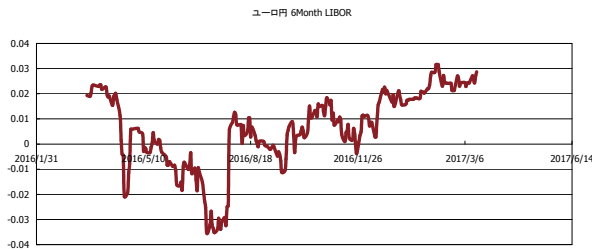


Kaede Market Report

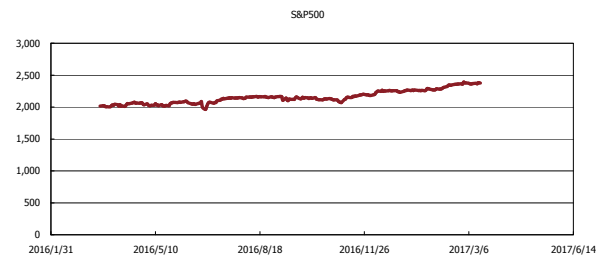
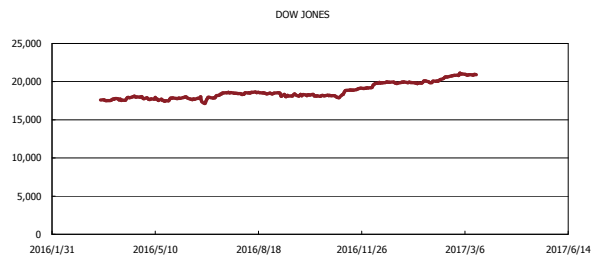
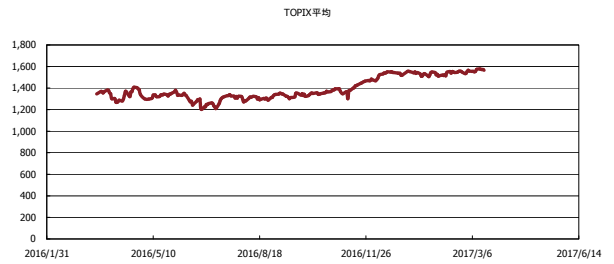
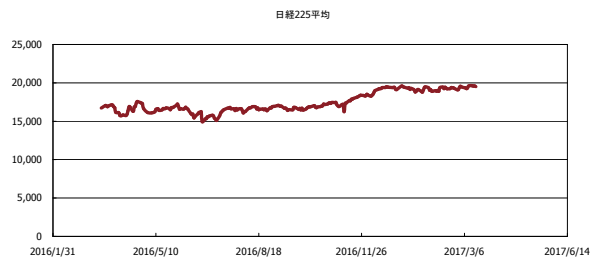
金利情報：Yield Curve



金利情報：ヒストリカル・データ



株価データ：ヒストリカル・データ



出所：Bloombergよりかえてキャピタルマネジメントにて作成