



## Kaede Market Report

## 金利情報

LIBOR	ACT/360							
	JPY	前日比	USD	前日比	EUR	前日比	GBP	前日比
O/N	-0.00686	0.00028	0.92667	0.00134	-0.42257	0.00214	0.225	0
1W	0.00221	0.00042	0.945	-0.00111	-0.40929	0	0.23781	0
1M	-0.04914	-0.00028	0.98389	0.00667	-0.39786	-0.00429	0.25925	0.00287
2M	-0.01057	0.00957	1.02389	0.00389	-0.36857	0	0.3065	0.0005
3M	0.00543	0.00186	1.15678	0.00056	-0.35571	0	0.34288	-0.00025
6M	0.035	0.00157	1.43128	-0.0025	-0.24729	0	0.49769	-0.00075
1Y	0.13514	0.00157	1.80678	-0.00861	-0.11071	0	0.73506	-0.00469

TIBOR	ACT/365	
	JPY	前日比
O/N	-	-
1W	0.00909	0
1M	0.03	0
2M	0.04636	0
3M	0.05727	0
6M	0.10636	0
1Y	0.12818	0

## Swap Rate

Swap Rate	ACT/360							
	JPY	前日比	USD	前日比	EUR	前日比	GBP	前日比
1Y	0.0375	0.00375	1.377	-0.0075	-0.198	-0.005	0.5465	-0.007
18M	0.0425	0.0025	1.4924	-0.0086	-0.147	-0.009	0.59	-0.016
2Y	0.04625	0.00125	1.6078	-0.0097	-0.095	-0.012	0.635	-0.022
3Y	0.05625	0	1.791	-0.0085	0.019	-0.009	0.7255	-0.034
4Y	0.07375	-0.00375	1.9315	-0.0075	0.141	-0.019	0.8105	-0.0415
5Y	0.0975	-0.005	2.0395	-0.0112	0.265	-0.012	0.892	-0.038
7Y	0.1525	-0.0075	2.203	-0.0105	0.511	-0.028	1.044	-0.044
10Y	0.25625	-0.01	2.3705	-0.012	0.834	-0.025	1.233	-0.0393
12Y	0.34	-0.01	2.4523	-0.014	1.01	-0.023	1.3265	-0.042
15Y	0.48	-0.01375	2.5316	-0.0145	1.192	-0.025	1.417	-0.044
20Y	0.6775	-0.01625	2.6009	-0.0171	1.343	-0.0265	1.476	-0.041
30Y	0.83125	-0.02125	2.6284	-0.0186	1.416	-0.026	1.45	-0.037

無担コールO/N	ACT/365	
	当日	前日比
Bid	-0.055	-0.0175
Ask	-0.015	0.0225

プライムレート	ACT/365	
	当日	前日比
短ブラ	1.475	0
長ブラ	0.95	0

国債先物	ACT/365	
	当日	前日比
10年先物	150.42	0.15

## 格付利回り情報：日本証券業協会

R&I	R&I				
	AAA	AA	A	BBB	BB
1Y		0.00	0.04	0.19	
2Y		0.04	0.08	0.34	1.50
3Y		0.06	0.14	0.42	1.54
4Y		0.08	0.18	0.54	
5Y		0.12	0.25	0.62	
6Y		0.16	0.29	0.74	
7Y		0.20	0.39	0.66	
8Y		0.25	0.46	0.58	
9Y		0.27	0.47	0.67	
10Y		0.34	0.53		
15Y		0.64	0.78		#N/A Sec
20Y		1.11	1.27	1.70	#N/A Sec

JCR	JCR				
	AAA	AA	A	BBB	BB
1Y	-0.01	0.03	0.09	0.35	
2Y	0.03	0.05	0.17	0.29	
3Y	0.03	0.11	0.25	0.41	
4Y	0.04	0.14	0.27	0.73	
5Y	0.08	0.18	0.39	0.55	
6Y	0.14	0.24	0.49	0.72	
7Y	0.16	0.36	0.49	0.74	#N/A Sec
8Y	0.20	0.41	0.57		#N/A Sec
9Y	0.24	0.45	0.60	0.75	#N/A Sec
10Y	0.32	0.48	0.57		#N/A Sec
15Y	0.58	0.78			#N/A Sec
20Y	1.08	1.31	1.70		#N/A Sec

## 為替情報

	USD	EUR	JPY	GBP	CHF	CAD	AUD	NZD	HKD	NOK	SEK
SEK	8.80	9.50	7.92	10.99	8.88	6.60	6.76	6.20	1.13	1.04	1.00
NOK	8.46	9.14	7.61	10.57	8.54	6.35	6.50	5.96	1.09	1.00	0.96
HKD	7.77	8.38	6.99	9.70	7.83	5.83	5.96	5.47	1.00	0.92	0.88
NZD	1.42	1.53	0.01	1.77	1.43	1.07	1.09	1.00	0.18	0.17	0.16
AUD	1.30	1.41	1.17	1.63	1.31	0.98	1.00	0.92	0.17	0.15	0.15
CAD	1.33	1.44	1.20	1.66	1.34	1.00	1.02	0.94	0.17	0.16	0.15
CHF	0.99	1.07	0.89	1.24	1.00	0.74	0.76	0.70	0.13	0.12	0.11
GBP	0.80	0.86	0.72	1.00	0.81	0.60	0.61	0.56	0.10	0.09	0.09
JPY	111.17	120.03	1.00	138.80	112.15	83.40	85.36	78.31	14.32	13.14	12.63
EUR	0.93	1.00	0.83	1.16	0.93	0.69	0.71	0.65	0.12	0.11	0.11
USD	1.00	1.08	0.90	1.25	1.01	0.75	0.77	0.70	0.13	0.12	0.11

\*100

## 株式情報

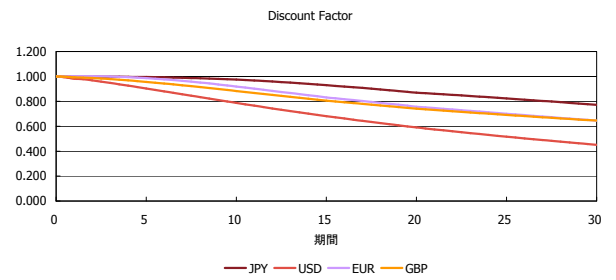
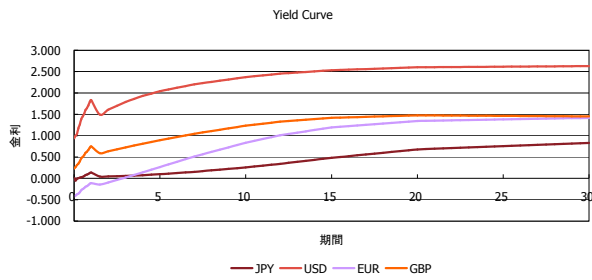
	日経225	前日比	TOPIX	前日比	JASDAQ	前日比	ダウ	前日比	S&P500	前日比	FT100	前日比
INDEX	19,041	415	1,530	-33	3,024	-25	20,661	-7	2,343	0	7,325	-54

出所：Bloombergよりかえてキャピタルマネジメントにて作成

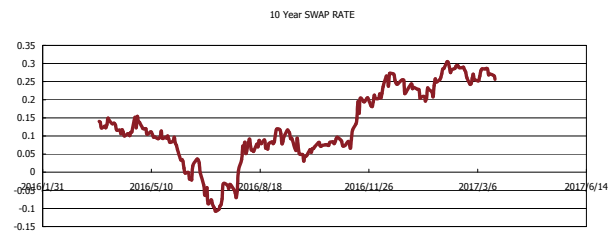
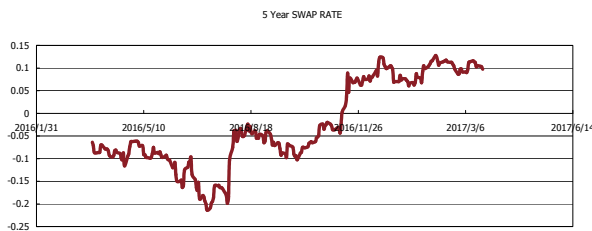
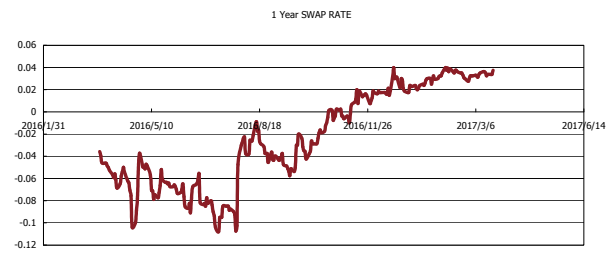
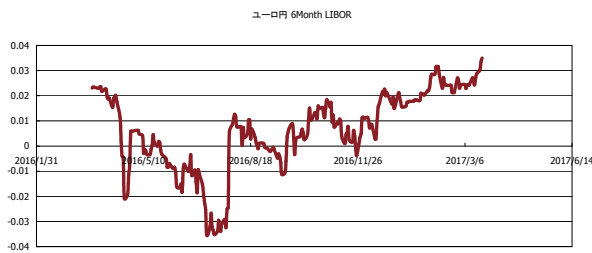


# Kaede Market Report

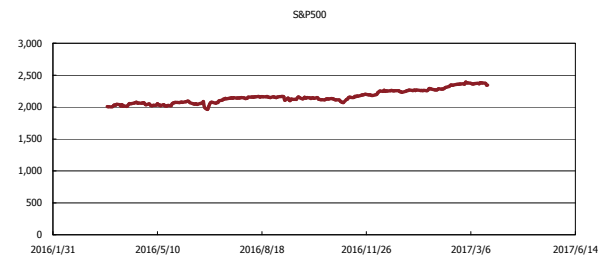
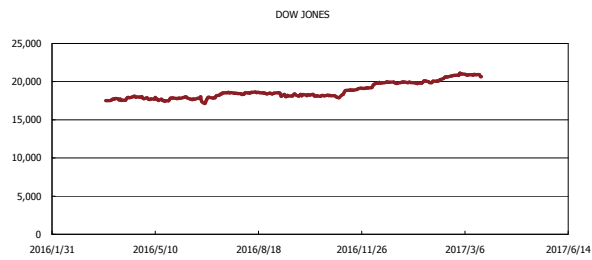
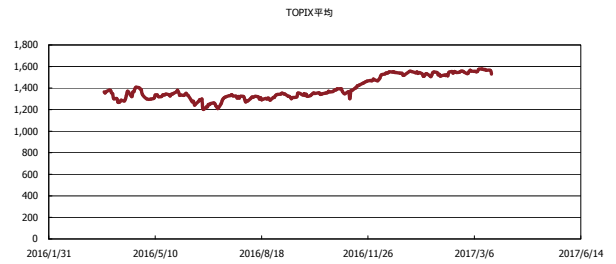
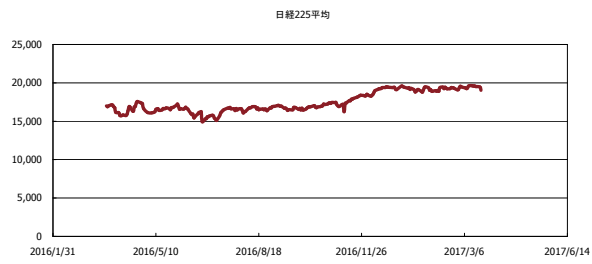
## 金利情報：Yield Curve



## 金利情報：ヒストリカル・データ



## 株価データ：ヒストリカル・データ



出所：Bloombergよりかえてキャピタルマネジメントにて作成