



Kaede Market Report

金利情報

LIBOR	ACT/360							
	JPY	前日比	USD	前日比	EUR	前日比	GBP	前日比
O/N	-0.00543	0.00143	0.92611	-0.00056	-0.42257	0	0.225	0
1W	-0.00786	-0.01007	0.94389	-0.00111	-0.41143	-0.00214	0.23781	0
1M	0.00729	0.05643	0.98167	-0.00222	-0.39786	0	0.2595	0.00025
2M	0.03193	0.0425	1.02	-0.00389	-0.36714	0.00143	0.30475	-0.00175
3M	0.0415	0.03607	1.15289	-0.00389	-0.35571	0	0.34288	0
6M	0.0475	0.0125	1.42794	-0.00334	-0.24729	0	0.49956	0.00187
1Y	0.14971	0.01457	1.80372	-0.00306	-0.11	0.00071	0.7385	0.00344

TIBOR	ACT/365	
	JPY	前日比
O/N	-	-
1W	0.00909	0
1M	0.03	0
2M	0.04636	0
3M	0.05727	0
6M	0.10636	0
1Y	0.12818	0

Swap Rate

Swap Rate	ACT/360							
	JPY	前日比	USD	前日比	EUR	前日比	GBP	前日比
1Y	0.03875	0.00125	1.383	0.006	-0.198	0	0.554	0.0075
18M	0.04625	0.00375	1.50315	0.01075	-0.143	0.004	0.604	0.014
2Y	0.04875	0.0025	1.6233	0.0155	-0.089	0.006	0.655	0.02
3Y	0.05625	0	1.8147	0.0237	0.0265	0.0075	0.75	0.0245
4Y	0.0725	-0.00125	1.9573	0.0258	0.149	0.008	0.8455	0.035
5Y	0.09375	-0.00375	2.0681	0.0286	0.275	0.01	0.938	0.046
7Y	0.145	-0.0075	2.2315	0.0285	0.518	0.007	1.095	0.051
10Y	0.2475	-0.00875	2.4008	0.0303	0.843	0.009	1.285	0.052
12Y	0.3325	-0.0075	2.4817	0.0294	1.019	0.009	1.38	0.0535
15Y	0.47625	-0.00375	2.5564	0.0248	1.203	0.011	1.471	0.054
20Y	0.67625	-0.00125	2.628	0.0271	1.356	0.013	1.528	0.052
30Y	0.83375	0.0025	2.6528	0.0244	1.431	0.015	1.504	0.054

無担コールO/N	前日比	
	当日	前日比
Bid	-0.06	-0.02651
Ask	-0.04001	-0.00652

プライムレート	前日比	
	当日	前日比
短ブラ	1.475	0
長ブラ	0.95	0

国債先物	前日比	
	当日	前日比
10年先物	150.48	0.06

格付利回り情報：日本証券業協会

R&I	格付				
	AAA	AA	A	BBB	BB
1Y		0.00	0.04	0.19	
2Y		0.03	0.07	0.34	1.50
3Y		0.05	0.13	0.42	1.53
4Y		0.07	0.17	0.53	
5Y		0.11	0.24	0.62	
6Y		0.15	0.28	0.73	
7Y		0.19	0.38	0.65	
8Y		0.24	0.45	0.58	
9Y		0.26	0.46	0.66	
10Y		0.34	0.53		
15Y		0.64	0.78		#N/A Sec
20Y		1.11	1.27	1.69	#N/A Sec

JCR	格付				
	AAA	AA	A	BBB	BB
1Y	-0.01	0.02	0.09	0.35	
2Y	0.02	0.05	0.17	0.29	
3Y	0.02	0.10	0.24	0.40	
4Y	0.03	0.13	0.26	0.71	
5Y	0.08	0.17	0.39	0.61	
6Y	0.13	0.23	0.49	0.71	
7Y	0.15	0.35	0.48	0.74	#N/A Sec
8Y	0.19	0.40	0.56		#N/A Sec
9Y	0.24	0.44	0.59	0.74	#N/A Sec
10Y	0.32	0.47	0.56		#N/A Sec
15Y	0.58	0.78			#N/A Sec
20Y	1.07	1.31	1.69		#N/A Sec

為替情報

	USD	EUR	JPY	GBP	CHF	CAD	AUD	NZD	HKD	NOK	SEK
SEK	8.83	9.52	7.96	11.06	8.89	6.61	6.74	6.21	1.14	1.04	1.00
NOK	8.49	9.16	7.66	10.64	8.55	6.36	6.48	5.97	1.09	1.00	0.96
HKD	7.77	8.38	7.00	9.73	7.82	5.82	5.92	5.46	1.00	0.91	0.88
NZD	1.42	1.53	0.01	1.78	1.43	1.07	1.09	1.00	0.18	0.17	0.16
AUD	1.31	1.41	1.18	1.64	1.32	0.98	1.00	0.92	0.17	0.15	0.15
CAD	1.34	1.44	1.20	1.67	1.34	1.00	1.02	0.94	0.17	0.16	0.15
CHF	0.99	1.07	0.90	1.24	1.00	0.74	0.76	0.70	0.13	0.12	0.11
GBP	0.80	0.86	0.72	1.00	0.80	0.60	0.61	0.56	0.10	0.09	0.09
JPY	110.94	119.63	1.00	138.92	111.69	83.09	84.63	77.98	14.28	13.06	12.56
EUR	0.93	1.00	0.84	1.16	0.93	0.69	0.71	0.65	0.12	0.11	0.11
USD	1.00	1.08	0.90	1.25	1.01	0.75	0.76	0.70	0.13	0.12	0.11

*100

株式情報

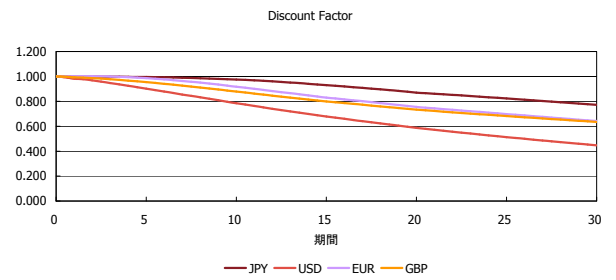
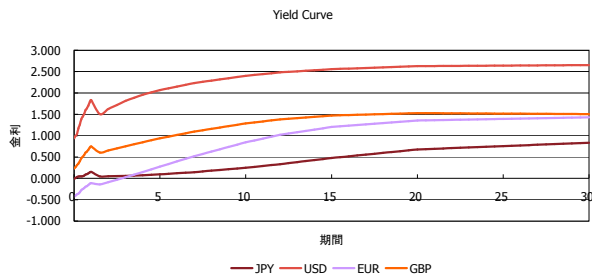
INDEX	日経225	前日比	TOPIX	前日比	JASDAQ	前日比	ダウ	前日比	S&P500	前日比	FT100	前日比
	19,085	-44	1,530	0	3,026	2	20,657	-5	2,340	-3	7,341	16

出所：Bloombergよりかえてキャピタルマネジメントにて作成

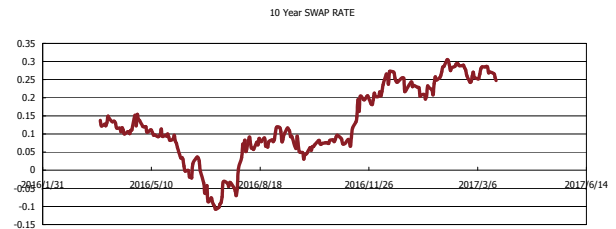
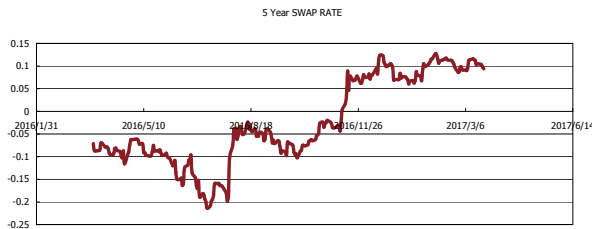
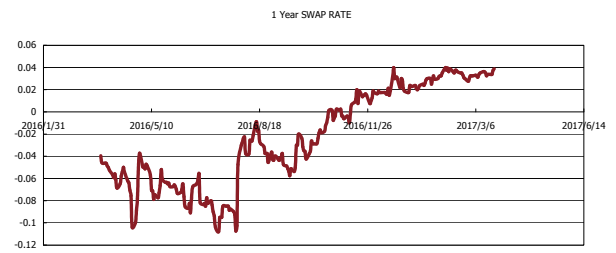
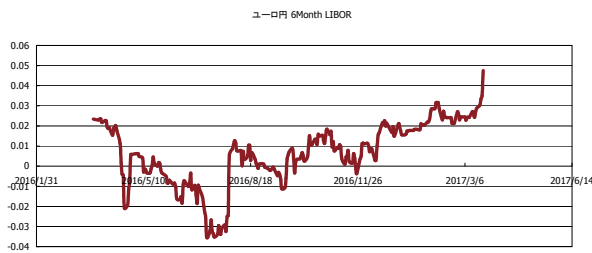


Kaede Market Report

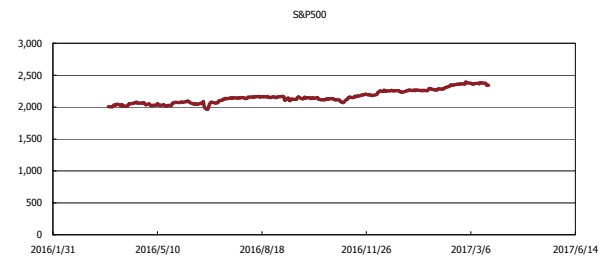
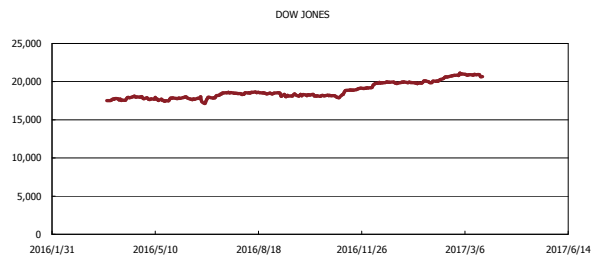
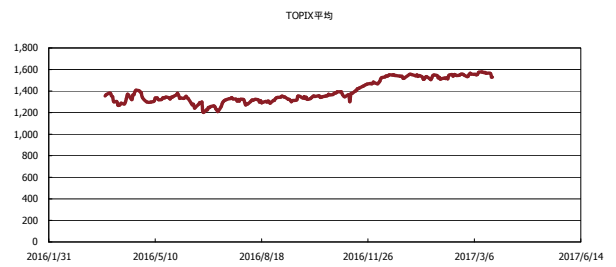
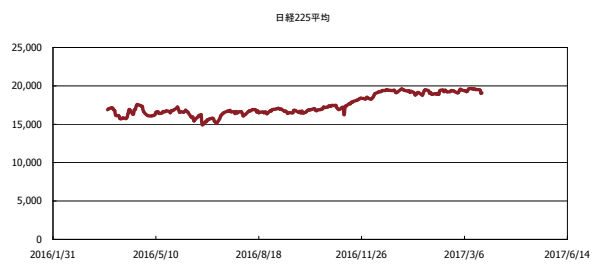
金利情報：Yield Curve



金利情報：ヒストリカル・データ



株価データ：ヒストリカル・データ



出所：Bloombergよりかえてキャピタルマネジメントにて作成