



## Kaede Market Report

## 金利情報

	JPY		USD		EUR		GBP	
	前日比	前日比	前日比	前日比	前日比	前日比	前日比	
O/N	-0.00829	-0.00286	0.92667	0.00056	-0.42543	-0.00286	0.225	0
1W	-0.01429	-0.00643	0.94389	0	-0.41143	0	0.2375	-0.00031
1M	-0.01486	-0.02215	0.98278	0.00111	-0.39786	0	0.25988	0.00038
2M	0.00229	-0.02964	1.02278	0.00278	-0.36786	-0.00072	0.30388	-0.00087
3M	0.01864	-0.02286	1.15128	-0.00161	-0.35571	0	0.34131	-0.00157
6M	0.04179	-0.00571	1.42711	-0.00083	-0.24729	0	0.49925	-0.00031
1Y	0.14729	-0.00242	1.80289	-0.00083	-0.11429	-0.00429	0.73306	-0.00544

	JPY	
	前日比	前日比
O/N	-	-
1W	0.00909	0
1M	0.03	0
2M	0.04636	0
3M	0.05727	0
6M	0.10636	0
1Y	0.12818	0

## Swap Rate

	JPY		USD		EUR		GBP	
	前日比	前日比	前日比	前日比	前日比	前日比	前日比	
1Y	0.04625	0.0075	1.3785	-0.0045	-0.199	-0.001	0.5485	-0.0055
18M	0.0506	0.00435	1.49915	-0.004	-0.146	-0.003	0.599	-0.005
2Y	0.05375	0.005	1.6198	-0.0035	-0.09	-0.001	0.6485	-0.0065
3Y	0.0625	0.00625	1.8134	-0.0013	0.027	0.0005	0.743	-0.007
4Y	0.07875	0.00625	1.9558	-0.0015	0.148	-0.001	0.832	-0.0135
5Y	0.10125	0.0075	2.0655	-0.0026	0.273	-0.002	0.916	-0.022
7Y	0.15375	0.00875	2.2298	-0.0017	0.511	-0.007	1.0695	-0.0255
10Y	0.2575	0.01	2.3965	-0.0043	0.834	-0.009	1.257	-0.028
12Y	0.34125	0.00875	2.4745	-0.0072	1.009	-0.01	1.354	-0.026
15Y	0.485	0.00875	2.5495	-0.0069	1.193	-0.01	1.446	-0.025
20Y	0.68375	0.0075	2.6163	-0.0117	1.346	-0.01	1.501	-0.027
30Y	0.84125	0.0075	2.6395	-0.0133	1.421	-0.01	1.472	-0.032

	当日		前日比	
	Bid	-0.03877	0.00124	
Ask	-0.025	0.01501		

	当日		前日比	
	短ブラ	1.475	0	
長ブラ	0.95	0		

	当日		前日比	
	10年先物	150.39	-0.09	

## 格付利回り情報：日本証券業協会

	R&I				
	AAA	AA	A	BBB	BB
1Y		0.01	0.04	0.20	
2Y		0.04	0.08	0.34	1.50
3Y		0.06	0.14	0.42	1.54
4Y		0.08	0.18	0.54	
5Y		0.12	0.26	0.63	
6Y		0.16	0.30	0.74	
7Y		0.20	0.39	0.66	
8Y		0.25	0.46	0.59	
9Y		0.27	0.47	0.67	
10Y		0.35	0.54		
15Y		0.65	0.78		#N/A Sec
20Y		1.11	1.27	1.69	#N/A Sec

	JCR				
	AAA	AA	A	BBB	BB
1Y	0.00	0.03	0.09	0.35	
2Y	0.03	0.05	0.17	0.29	
3Y	0.03	0.11	0.25	0.41	
4Y	0.04	0.14	0.27	0.72	
5Y	0.09	0.18	0.40	0.62	
6Y	0.14	0.25	0.50	0.72	
7Y	0.17	0.36	0.49	0.75	#N/A Sec
8Y	0.20	0.41	0.57		#N/A Sec
9Y	0.25	0.45	0.60	0.75	#N/A Sec
10Y	0.33	0.48	0.57		#N/A Sec
15Y	0.59	0.78			#N/A Sec
20Y	1.08	1.31	1.69		#N/A Sec

## 為替情報

	USD	EUR	JPY	GBP	CHF	CAD	AUD	NZD	HKD	NOK	SEK
SEK	8.82	9.52	7.92	11.00	8.89	6.59	6.72	6.20	1.14	1.04	1.00
NOK	8.50	9.17	7.63	10.60	8.57	6.35	6.48	5.97	1.09	1.00	0.96
HKD	7.77	8.39	6.97	9.69	7.83	5.80	5.92	5.46	1.00	0.91	0.88
NZD	1.42	1.54	0.01	1.77	1.44	1.06	1.08	1.00	0.18	0.17	0.16
AUD	1.31	1.42	1.18	1.64	1.32	0.98	1.00	0.92	0.17	0.15	0.15
CAD	1.34	1.44	1.20	1.67	1.35	1.00	1.02	0.94	0.17	0.16	0.15
CHF	0.99	1.07	0.89	1.24	1.00	0.74	0.76	0.70	0.13	0.12	0.11
GBP	0.80	0.87	0.72	1.00	0.81	0.60	0.61	0.56	0.10	0.09	0.09
JPY	111.35	120.24	1.00	138.89	112.33	83.23	84.87	78.26	14.34	13.11	12.63
EUR	0.93	1.00	0.83	1.16	0.93	0.69	0.71	0.65	0.12	0.11	0.11
USD	1.00	1.08	0.90	1.25	1.01	0.75	0.76	0.70	0.13	0.12	0.11

\*100

## 株式情報

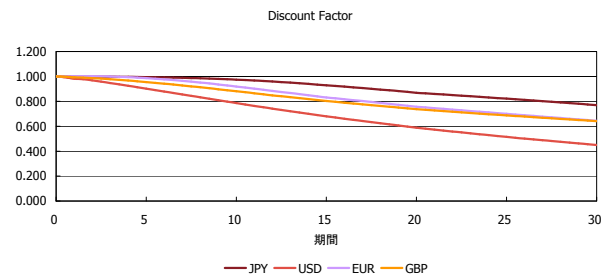
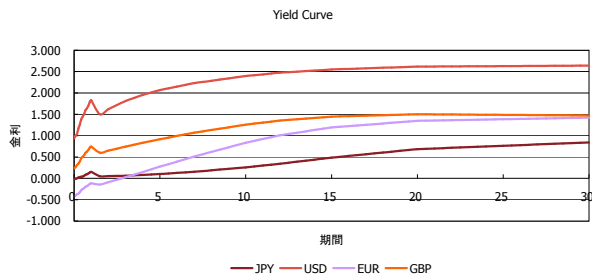
	日経225	前日比	TOPIX	前日比	JASDAQ	前日比	ダウ	前日比	S&P500	前日比	FT100	前日比
INDEX	19,263	-177	1,544	14	3,041	15	20,597	-60	2,345	5	7,337	-4

出所：Bloombergよりかえてキャピタルマネジメントにて作成

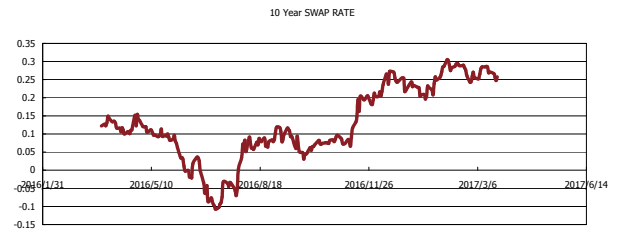
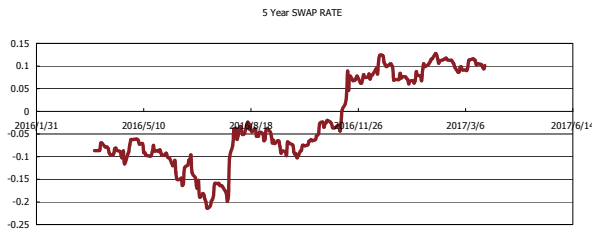
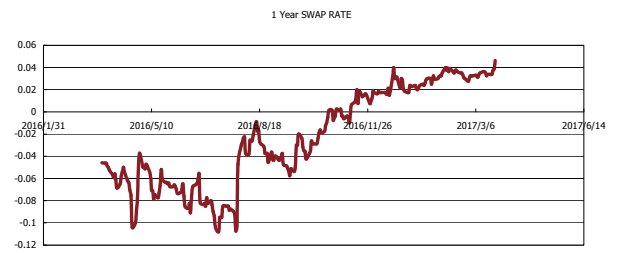
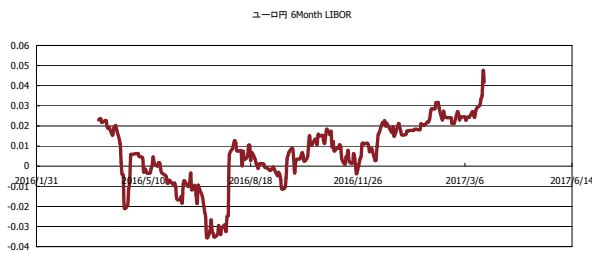


# Kaede Market Report

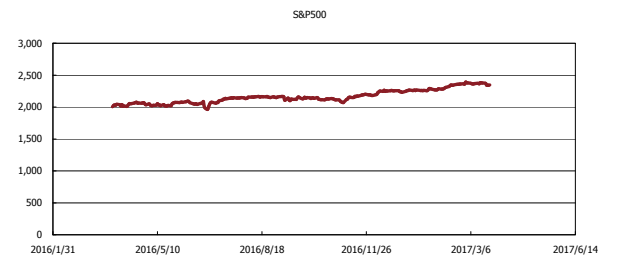
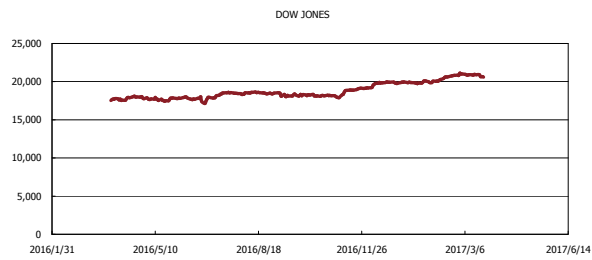
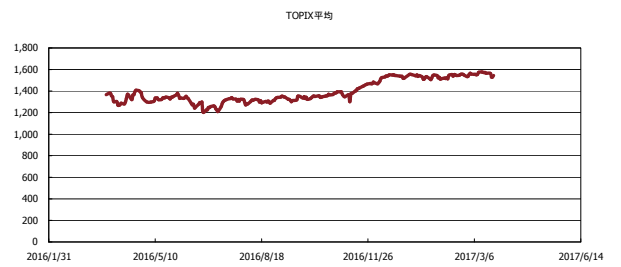
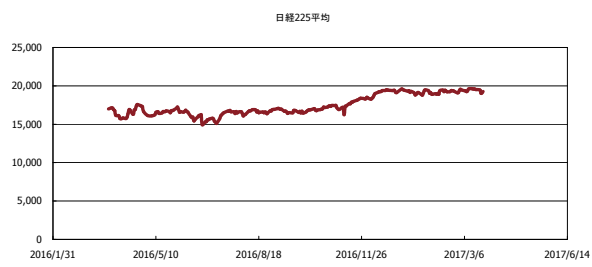
## 金利情報：Yield Curve



## 金利情報：ヒストリカル・データ



## 株価データ：ヒストリカル・データ



出所：Bloombergよりかえてキャピタルマネジメントにて作成