



Kaede Market Report

金利情報

	LIBOR				ACT/360			
	JPY	前日比	USD	前日比	EUR	前日比	GBP	前日比
O/N	-0.009	-0.00071	0.92444	-0.00223	-0.42543	0	0.225	0
1W	-0.02471	-0.01042	0.94389	0	-0.41143	0	0.235	-0.0025
1M	-0.02914	-0.01428	0.98222	-0.00056	-0.39786	0	0.25738	-0.0025
2M	-0.00486	-0.00715	1.02278	0	-0.36786	0	0.30513	0.00125
3M	0.01293	-0.00571	1.15189	0.00061	-0.35571	0	0.34475	0.00344
6M	0.04143	-0.00036	1.42433	-0.00278	-0.24729	0	0.49988	0.00063
1Y	0.14371	-0.00358	1.79706	-0.00583	-0.11614	-0.00185	0.73238	-0.00068

	TIBOR		ACT/365	
	JPY	前日比		
O/N	-	-	-	-
1W	0.00909	0		
1M	0.03	0		
2M	0.04636	0		
3M	0.05727	0		
6M	0.10636	0		
1Y	0.12818	0		

Swap Rate

	JPY	前日比	USD	前日比	EUR	前日比	GBP	前日比
1Y	0.04569	-0.00056	1.3678	-0.0107	-0.201	-0.002	0.5485	0
18M	0.04875	-0.00185	1.48315	-0.016	-0.151	-0.005	0.599	0
2Y	0.05125	-0.0025	1.5985	-0.0213	-0.1	-0.01	0.6455	-0.003
3Y	0.05875	-0.00375	1.783	-0.0304	0.016	-0.011	0.734	-0.009
4Y	0.07375	-0.005	1.9205	-0.0353	0.1389	-0.0091	0.8208	-0.0112
5Y	0.095	-0.00625	2.0287	-0.0368	0.257	-0.016	0.898	-0.018
7Y	0.14625	-0.0075	2.1865	-0.0433	0.492	-0.019	1.0512	-0.0183
10Y	0.24875	-0.00875	2.349	-0.0475	0.809	-0.025	1.236	-0.021
12Y	0.3325	-0.00875	2.4268	-0.0477	0.984	-0.025	1.3315	-0.0225
15Y	0.47375	-0.01125	2.5032	-0.0463	1.168	-0.025	1.423	-0.023
20Y	0.67125	-0.0125	2.5716	-0.0447	1.32	-0.026	1.481	-0.02
30Y	0.8275	-0.01375	2.5962	-0.0433	1.395	-0.026	1.4495	-0.0225

無担コールO/N		
	当日	前日比
Bid	-0.07	-0.03811
Ask	-0.015	0.01689

プライムレート		
	当日	前日比
短ブラ	1.475	0
長ブラ	0.95	0

国債先物		
	当日	前日比
10年先物	150.47	0.08

格付利回り情報：日本証券業協会

R&I	AAA	AA	A	BBB	BB
1Y		0.02	0.05	0.20	
2Y		0.04	0.08	0.34	1.50
3Y		0.06	0.14	0.42	1.54
4Y		0.08	0.18	0.53	
5Y		0.12	0.25	0.62	
6Y		0.16	0.30	0.74	
7Y		0.20	0.38	0.65	
8Y		0.24	0.46	0.58	
9Y		0.27	0.46	0.66	
10Y		0.34	0.53		
15Y		0.64	0.78		#N/A Sec
20Y		1.11	1.38	1.69	#N/A Sec

JCR	AAA	AA	A	BBB	BB
1Y	0.01	0.04	0.10	0.36	
2Y	0.03	0.05	0.17	0.29	
3Y	0.03	0.11	0.25	0.41	
4Y	0.04	0.14	0.27	0.71	
5Y	0.08	0.18	0.39	0.62	
6Y	0.14	0.24	0.49	0.71	
7Y	0.16	0.35	0.49	0.74	#N/A Sec
8Y	0.20	0.41	0.56		#N/A Sec
9Y	0.24	0.44	0.60	0.75	#N/A Sec
10Y	0.32	0.48	0.56		#N/A Sec
15Y	0.58	0.78			#N/A Sec
20Y	1.07	1.41	1.69		#N/A Sec

為替情報

	USD	EUR	JPY	GBP	CHF	CAD	AUD	NZD	HKD	NOK	SEK
SEK	8.79	9.55	7.94	11.04	8.91	6.57	6.69	6.19	1.13	1.04	1.00
NOK	8.49	9.22	7.67	10.66	8.61	6.34	6.46	5.98	1.09	1.00	0.97
HKD	7.77	8.44	7.02	9.76	7.88	5.81	5.92	5.47	1.00	0.92	0.88
NZD	1.42	1.54	0.01	1.78	1.44	1.06	1.08	1.00	0.18	0.17	0.16
AUD	1.31	1.43	1.19	1.65	1.33	0.98	1.00	0.92	0.17	0.15	0.15
CAD	1.34	1.45	1.21	1.68	1.36	1.00	1.02	0.94	0.17	0.16	0.15
CHF	0.99	1.07	0.89	1.24	1.00	0.74	0.75	0.69	0.13	0.12	0.11
GBP	0.80	0.87	0.72	1.00	0.81	0.60	0.61	0.56	0.10	0.09	0.09
JPY	110.66	120.23	1.00	138.99	112.28	82.73	84.29	77.96	14.25	13.04	12.59
EUR	0.92	1.00	0.83	1.16	0.93	0.69	0.70	0.65	0.12	0.11	0.10
USD	1.00	1.09	0.90	1.26	1.01	0.75	0.76	0.70	0.13	0.12	0.11

*100

株式情報

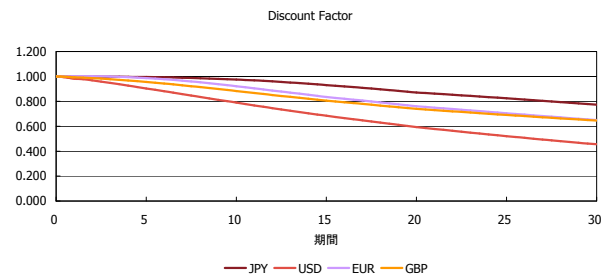
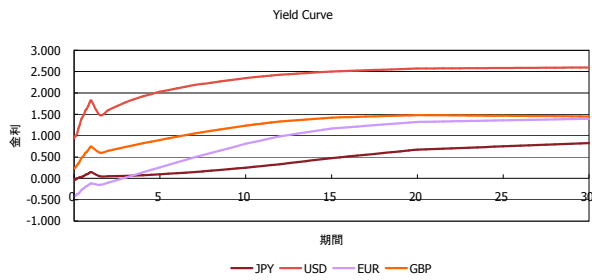
INDEX	日経225	前日比	TOPIX	前日比	JASDAQ	前日比	ダウ	前日比	S&P500	前日比	FT100	前日比
	18,986	277	1,524	-20	3,035	-6	20,551	-46	2,338	-6	7,294	-43

出所：Bloombergよりかえてキャピタルマネジメントにて作成

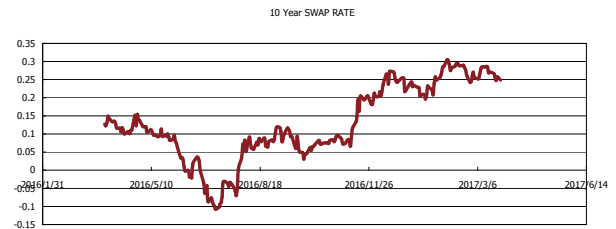
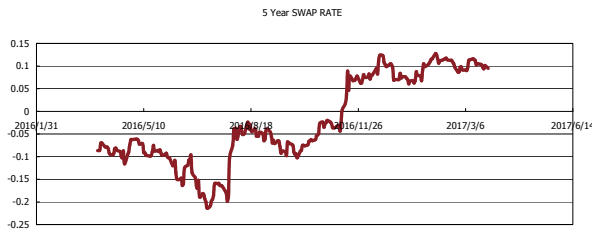
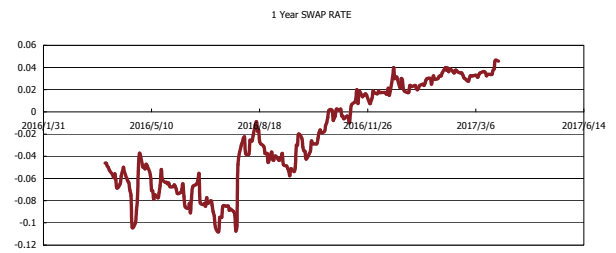
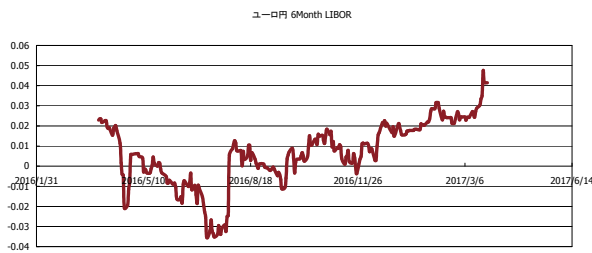


Kaede Market Report

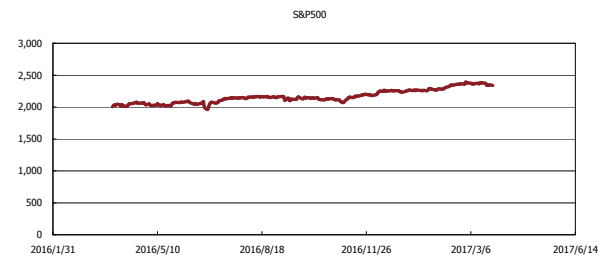
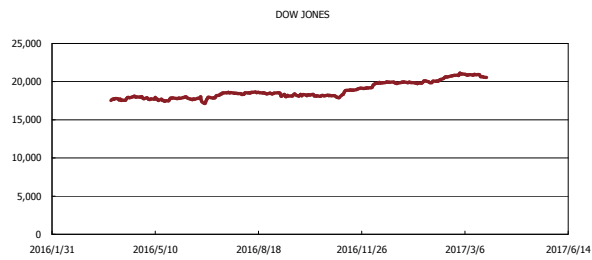
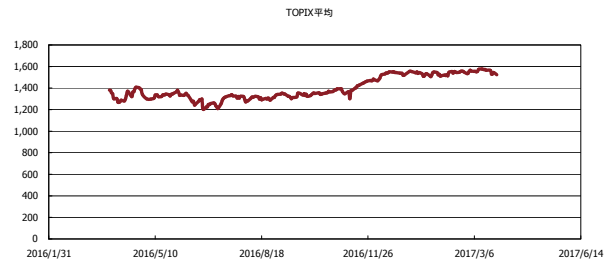
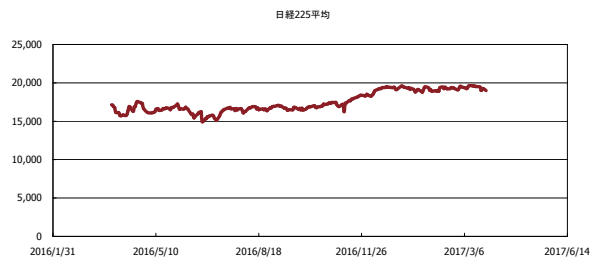
金利情報：Yield Curve



金利情報：ヒストリカル・データ



株価データ：ヒストリカル・データ



出所：Bloombergよりかえてでキャピタルマネジメントにて作成