



Kaede Market Report

金利情報

LIBOR	JPY		USD		EUR		GBP	
	前日比	前日比	前日比	前日比	前日比	前日比	前日比	
O/N	-0.00829	0.00071	0.925	0.00056	-0.42543	0	0.22375	-0.00125
1W	-0.00971	0.015	0.94389	0	-0.40643	0.005	0.23469	-0.00031
1M	-0.01271	0.01643	0.98222	0	-0.39786	0	0.25738	0
2M	0.00243	0.00729	1.02056	-0.00222	-0.36929	-0.00143	0.30263	-0.0025
3M	0.02079	0.00786	1.15222	0.00033	-0.35786	-0.00215	0.34163	-0.00312
6M	0.04357	0.00214	1.42489	0.00056	-0.25014	-0.00285	0.49894	-0.00094
1Y	0.149	0.00529	1.79817	0.00111	-0.119	-0.00286	0.73113	-0.00125

TIBOR	ACT/365	
	前日比	前日比
O/N	-	-
1W	0.00909	0
1M	0.03	0
2M	0.04636	0
3M	0.05727	0
6M	0.10636	0
1Y	0.12818	0

Swap Rate

Swap Rate	JPY		USD		EUR		GBP	
	前日比	前日比	前日比	前日比	前日比	前日比	前日比	
1Y	0.0475	0.00181	1.387	0.0192	-0.204	-0.003	0.5495	0.001
18M	0.05125	0.0025	1.50975	0.0266	-0.156	-0.005	0.6026	0.0036
2Y	0.05375	0.0025	1.6325	0.034	-0.113	-0.013	0.6525	0.007
3Y	0.06125	0.0025	1.8234	0.0404	0.0115	-0.0045	0.7455	0.0115
4Y	0.075	0.00125	1.9645	0.044	0.1083	-0.0306	0.8358	0.015
5Y	0.09625	0.00125	2.0755	0.0468	0.25	-0.007	0.921	0.023
7Y	0.14875	0.0025	2.2318	0.0453	0.49	-0.002	1.0752	0.024
10Y	0.25	0.00125	2.395	0.046	0.816	0.007	1.2545	0.0185
12Y	0.33125	-0.00125	2.474	0.0472	0.992	0.008	1.362	0.0305
15Y	0.47	-0.00375	2.551	0.0478	1.176	0.008	1.454	0.031
20Y	0.66	-0.01125	2.6187	0.0471	1.329	0.009	1.511	0.03
30Y	0.80875	-0.01875	2.644	0.0478	1.389	-0.006	1.483	0.0335

無担コールO/N	当日	
	前日比	前日比
Bid	-0.07	-0.0275
Ask	-0.015	0.0275

プライムレート	当日	
	前日比	前日比
短ブラ	1.475	0
長ブラ	0.95	0

国債先物	当日	
	前日比	前日比
10年先物	150.45	-0.02

格付利回り情報：日本証券業協会

R&I	AAA					AA					A					BBB					BB																							
	1Y	0.01	0.05	0.20	0.04	0.08	0.34	1.50	0.06	0.14	0.42	1.54	0.08	0.18	0.53	0.12	0.25	0.62	0.16	0.29	0.74	0.20	0.38	0.65	0.24	0.46	0.58	0.27	0.46	0.66	0.34	0.53	#N/A	Sec	0.15Y	0.64	0.77	#N/A	Sec	0.20Y	1.10	1.37	1.68	#N/A

JCR	AAA					AA					A					BBB					BB																																																		
	1Y	0.00	0.03	0.10	0.35	0.03	0.06	0.17	0.29	0.03	0.11	0.25	0.41	0.04	0.14	0.27	0.71	0.08	0.18	0.39	0.62	0.14	0.24	0.49	0.71	0.16	0.35	0.49	0.74	#N/A	Sec	0.7Y	0.16	0.35	0.49	0.74	#N/A	Sec	8Y	0.20	0.41	0.56	#N/A	Sec	9Y	0.24	0.44	0.60	0.75	#N/A	Sec	10Y	0.32	0.48	0.57	#N/A	Sec	15Y	0.58	0.77	#N/A	Sec	#N/A	Sec	20Y	1.06	1.40	1.68	#N/A	Sec	#N/A

為替情報

	USD	EUR	JPY	GBP	CHF	CAD	AUD	NZD	HKD	NOK	SEK
SEK	8.83	9.55	7.95	10.99	8.90	6.60	6.74	6.19	1.14	1.04	1.00
NOK	8.52	9.22	7.67	10.61	8.59	6.37	6.51	5.98	1.10	1.00	0.97
HKD	7.77	8.40	6.99	9.67	7.83	5.80	5.93	5.45	1.00	0.91	0.88
NZD	1.43	1.54	0.01	1.78	1.44	1.07	1.09	1.00	0.18	0.17	0.16
AUD	1.31	1.42	1.18	1.63	1.32	0.98	1.00	0.92	0.17	0.15	0.15
CAD	1.34	1.45	1.20	1.67	1.35	1.00	1.02	0.94	0.17	0.16	0.15
CHF	0.99	1.07	0.89	1.24	1.00	0.74	0.76	0.70	0.13	0.12	0.11
GBP	0.80	0.87	0.72	1.00	0.81	0.60	0.61	0.56	0.10	0.09	0.09
JPY	111.14	120.18	1.00	138.36	111.98	83.05	84.84	77.95	14.31	13.04	12.58
EUR	0.92	1.00	0.83	1.15	0.93	0.69	0.71	0.65	0.12	0.11	0.10
USD	1.00	1.08	0.90	1.24	1.01	0.75	0.76	0.70	0.13	0.12	0.11

*100

株式情報

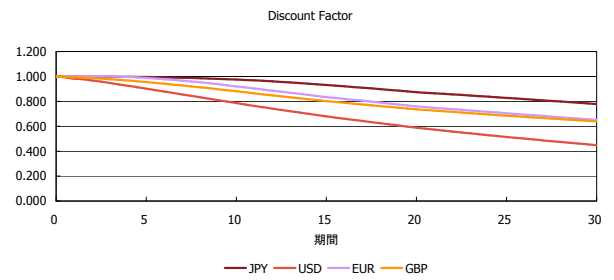
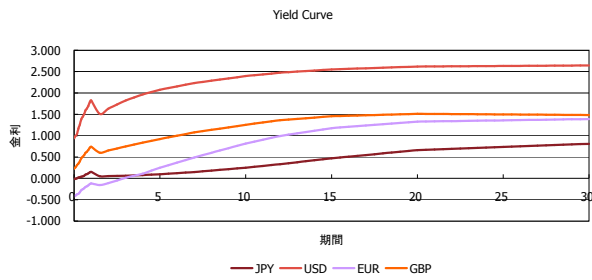
INDEX	日経225	前日比	TOPIX	前日比	JASDAQ	前日比	ダウ	前日比	S&P500	前日比	FT100	前日比
	19,203	-217	1,545	20	3,041	6	20,702	151	2,351	13	7,343	50

出所：Bloombergよりかえてキャピタルマネジメントにて作成

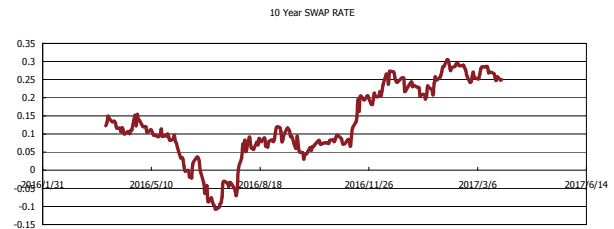
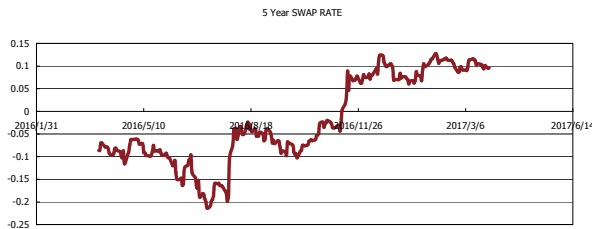
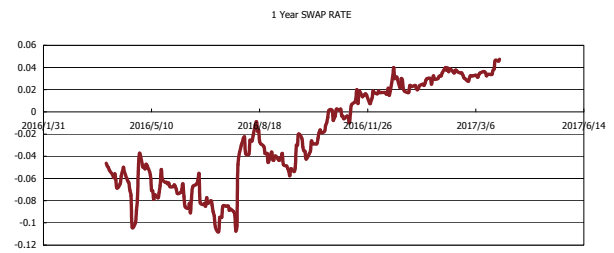
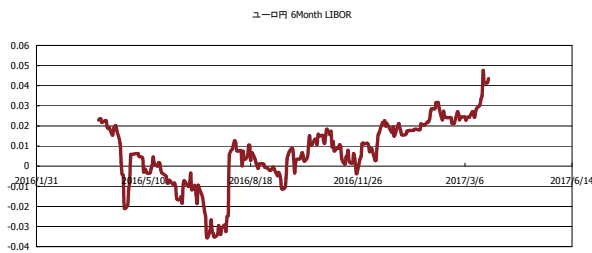


Kaede Market Report

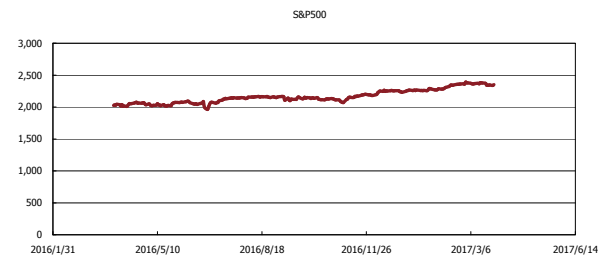
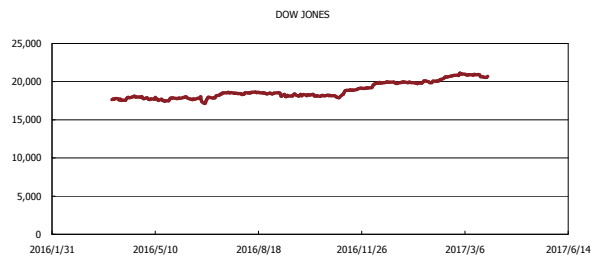
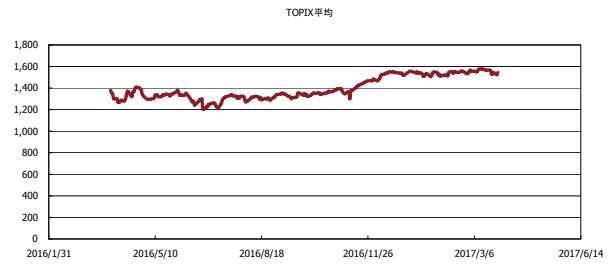
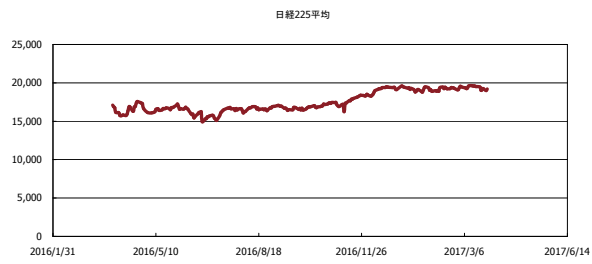
金利情報：Yield Curve



金利情報：ヒストリカル・データ



株価データ：ヒストリカル・データ



出所：Bloombergよりかえてキャピタルマネジメントにて作成