



Kaede Market Report

金利情報

LIBOR	ACT/360							
	JPY	前日比	USD	前日比	EUR	前日比	GBP	前日比
O/N	-0.03829	-0.03	0.92556	0.00056	-0.42543	0	0.22375	0
1W	-0.02257	-0.01286	0.94778	0.00389	-0.40643	0	0.23656	0.00187
1M	0.01157	0.02428	0.98222	0	-0.39786	0	0.25519	-0.00219
2M	0.016	0.01357	1.02444	0.00388	-0.36929	0	0.30488	0.00225
3M	0.02436	-0.00357	1.14678	-0.00544	-0.35786	0	0.34038	-0.00125
6M	0.04214	-0.00143	1.41989	-0.005	-0.25014	0	0.49863	-0.00031
1Y	0.14757	-0.00143	1.794	-0.00417	-0.119	0	0.7305	-0.00063

TBOR	ACT/365	
	JPY	前日比
O/N	-	-
1W	0.00909	0
1M	0.03	0
2M	0.04636	0
3M	0.05727	0
6M	0.10636	0
1Y	0.12818	0

Swap Rate

Swap Rate	ACT/360							
	JPY	前日比	USD	前日比	EUR	前日比	GBP	前日比
1Y	0.04631	-0.00119	1.3675	-0.0195	-0.213	-0.009	0.5455	-0.004
18M	0.04875	-0.0025	1.48735	-0.0224	-0.172	-0.016	0.589	-0.0136
2Y	0.05125	-0.0025	1.6072	-0.0253	-0.124	-0.011	0.636	-0.0165
3Y	0.05875	-0.0025	1.7963	-0.0271	-0.031	-0.0425	0.7245	-0.021
4Y	0.0725	-0.0025	1.9339	-0.0306	0.086	-0.0223	0.805	-0.0308
5Y	0.095	-0.00125	2.0384	-0.0371	0.1918	-0.0582	0.8845	-0.0365
7Y	0.14875	0	2.1982	-0.0336	0.4338	-0.0562	1.0282	-0.047
10Y	0.25125	0.00125	2.3613	-0.0337	0.774	-0.042	1.212	-0.0425
12Y	0.33375	0.0025	2.4393	-0.0347	0.955	-0.037	1.3078	-0.0542
15Y	0.47125	0.00125	2.5152	-0.0358	1.145	-0.031	1.4	-0.054
20Y	0.66125	0.00125	2.5825	-0.0362	1.303	-0.026	1.457	-0.054
30Y	0.81375	0.005	2.61	-0.034	1.3865	-0.0025	1.432	-0.051

無担コールO/N

無担コールO/N	当日	前日比
	Bid	-0.07
Ask	-0.015	0.0275

プライムレート

プライムレート	当日	前日比
	短ブラ	1.475
長ブラ	0.95	0

国債先物

国債先物	当日	前日比
	10年先物	150.45

格付利回り情報：日本証券業協会

R&I

	AAA	AA	A	BBB	BB
1Y		0.02	0.06	0.20	
2Y		0.05	0.09	0.34	1.50
3Y		0.07	0.15	0.43	1.55
4Y		0.09	0.19	0.53	
5Y		0.12	0.25	0.62	
6Y		0.16	0.30	0.74	
7Y		0.20	0.38	0.65	
8Y		0.24	0.46	0.58	
9Y		0.26	0.46	0.66	
10Y		0.33	0.52		
15Y		0.63	0.76		#N/A Sec
20Y		1.09	1.36	1.67	#N/A Sec

JCR

	AAA	AA	A	BBB	BB
1Y	0.01	0.04	0.11	0.37	
2Y	0.04	0.06	0.18	0.30	
3Y	0.04	0.12	0.26	0.41	
4Y	0.05	0.15	0.27	0.72	
5Y	0.09	0.19	0.40	0.62	
6Y	0.14	0.25	0.49	0.71	
7Y	0.16	0.35	0.48	0.73	#N/A Sec
8Y	0.20	0.41	0.56		#N/A Sec
9Y	0.24	0.44	0.59	0.75	#N/A Sec
10Y	0.31	0.47	0.56		#N/A Sec
15Y	0.57	0.76		#N/A Sec	#N/A Sec
20Y	1.06	1.39	1.67	#N/A Sec	#N/A Sec

為替情報

	USD	EUR	JPY	GBP	CHF	CAD	AUD	NZD	HKD	NOK	SEK
SEK	8.87	9.55	7.99	11.03	8.90	6.65	6.80	6.24	1.14	1.04	1.00
NOK	8.50	9.15	7.65	10.57	8.53	6.38	6.52	5.98	1.09	1.00	0.96
HKD	7.77	8.36	7.00	9.66	7.80	5.83	5.96	5.46	1.00	0.91	0.88
NZD	1.42	1.53	0.01	1.77	1.43	1.07	1.09	1.00	0.18	0.17	0.16
AUD	1.30	1.40	1.17	1.62	1.31	0.98	1.00	0.92	0.17	0.15	0.15
CAD	1.33	1.43	1.20	1.66	1.34	1.00	1.02	0.94	0.17	0.16	0.15
CHF	1.00	1.07	0.90	1.24	1.00	0.75	0.76	0.70	0.13	0.12	0.11
GBP	0.80	0.87	0.72	1.00	0.81	0.60	0.62	0.57	0.10	0.09	0.09
JPY	111.04	119.55	1.00	138.06	111.43	83.33	85.17	78.08	14.29	13.06	12.52
EUR	0.93	1.00	0.84	1.15	0.93	0.70	0.71	0.65	0.12	0.11	0.10
USD	1.00	1.08	0.90	1.24	1.00	0.75	0.77	0.70	0.13	0.12	0.11

*100

株式情報

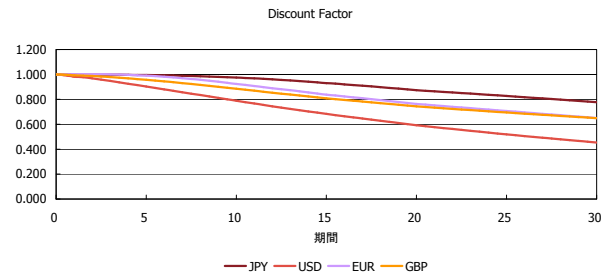
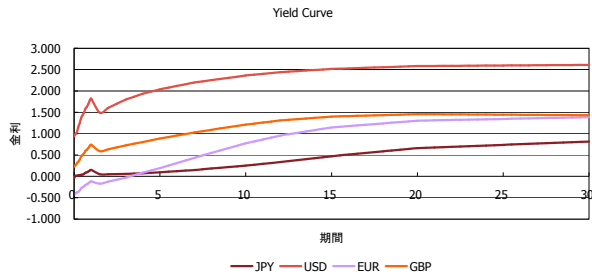
	日経225	前日比	TOPIX	前日比	JASDAQ	前日比	ダウ	前日比	S&P500	前日比	FT100	前日比
INDEX	19,217	-15	1,542	-3	3,040	-2	20,659	-42	2,357	6	7,374	30

出所：Bloombergよりかえてキャピタルマネジメントにて作成

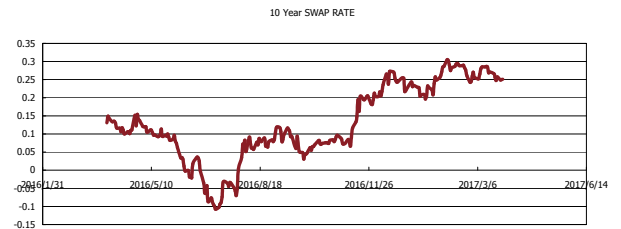
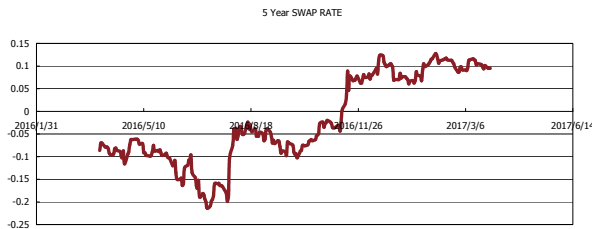
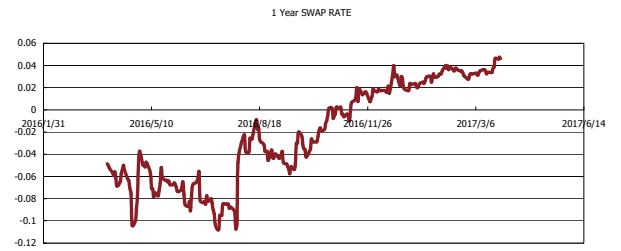
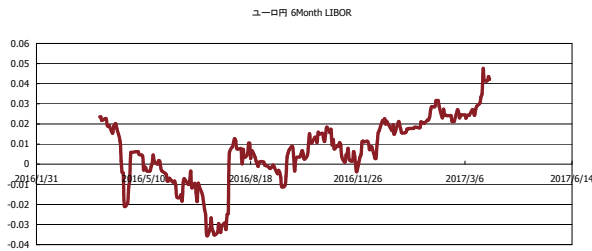


Kaede Market Report

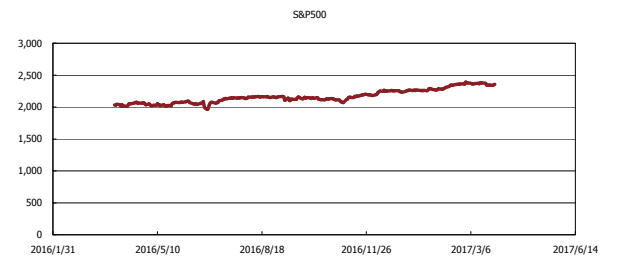
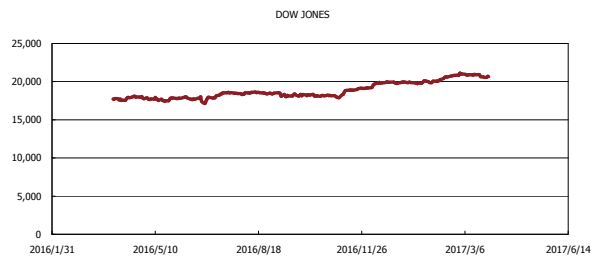
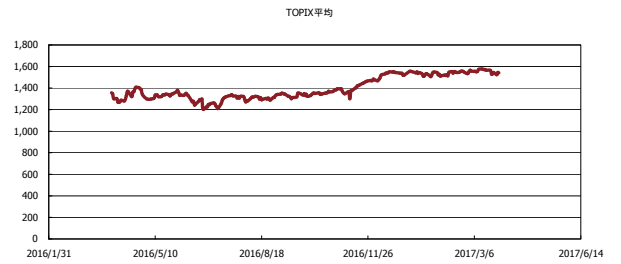
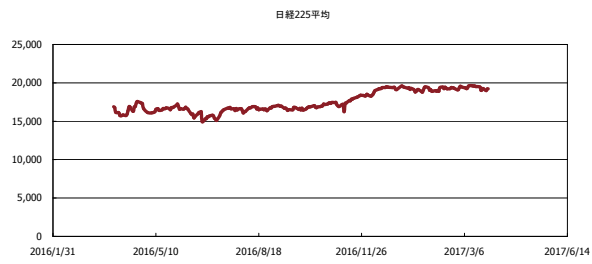
金利情報：Yield Curve



金利情報：ヒストリカル・データ



株価データ：ヒストリカル・データ



出所：Bloombergよりかえてキャピタルマネジメントにて作成