



# Kaede Market Report

## 金利情報

LIBOR	JPY		USD		EUR		GBP	
	前日比	前日比	前日比	前日比	前日比	前日比	前日比	
O/N	-0.01471	0.02358	0.92667	0.00111	-0.42471	0.00072	0.22375	0
1W	-0.00321	0.01936	0.95667	0.00889	-0.40643	0	0.23563	-0.00093
1M	0.00129	-0.01028	0.98278	0.00056	-0.39643	0.00143	0.25669	0.0015
2M	0.01779	0.00179	1.02556	0.00112	-0.36929	0	0.30988	0.005
3M	0.01364	-0.01072	1.14761	0.00083	-0.35571	0.00215	0.33744	-0.00294
6M	0.0405	-0.00164	1.41878	-0.00111	-0.24943	0.00071	0.49206	-0.00657
1Y	0.144	-0.00357	1.79344	-0.00056	-0.12114	-0.00214	0.71769	-0.01281

TIBOR	ACT/365	
	前日比	前日比
O/N	-	-
1W	0.00909	0
1M	0.03	0
2M	0.04636	0
3M	0.05727	0
6M	0.10636	0
1Y	0.12818	0

## Swap Rate

Swap Rate	JPY		USD		EUR		GBP	
	前日比	前日比	前日比	前日比	前日比	前日比	前日比	
1Y	0.04375	-0.00256	1.3882	0.0207	-0.216	-0.003	0.536	-0.0095
18M	0.0475	-0.00125	1.51375	0.0264	-0.176	-0.004	0.581	-0.008
2Y	0.05	-0.00125	1.6393	0.0321	-0.134	-0.01	0.622	-0.014
3Y	0.06	0.00125	1.8321	0.0358	-0.035	-0.004	0.707	-0.0175
4Y	0.0775	0.005	1.9741	0.0402	0.073	-0.013	0.7845	-0.0205
5Y	0.1	0.005	2.0824	0.044	0.191	-0.0008	0.855	-0.0295
7Y	0.15375	0.005	2.2461	0.0479	0.43	-0.0038	0.999	-0.0292
10Y	0.2575	0.00625	2.4116	0.0503	0.768	-0.006	1.1815	-0.0305
12Y	0.34125	0.0075	2.4911	0.0518	0.949	-0.006	1.2803	-0.0275
15Y	0.48	0.00875	2.5694	0.0542	1.141	-0.004	1.374	-0.026
20Y	0.67125	0.01	2.6385	0.056	1.301	-0.002	1.4335	-0.0235
30Y	0.82125	0.0075	2.6674	0.0574	1.385	-0.0015	1.4105	-0.0215

無担コールO/N	ACT/365	
	前日比	前日比
Bid	-0.07	-0.0275
Ask	-0.015	0.0275

プライムレート	ACT/365	
	前日比	前日比
短ブラ	1.475	0
長ブラ	0.95	0

国債先物	ACT/365	
	前日比	前日比
10年先物	150.37	-0.08

## 格付利回り情報：日本証券業協会

R&I	R&I				
	AAA	AA	A	BBB	BB
1Y		0.04	0.07	0.22	
2Y		0.06	0.10	0.34	1.51
3Y		0.08	0.16	0.43	1.56
4Y		0.10	0.20	0.54	
5Y		0.14	0.26	0.62	
6Y		0.17	0.31	0.74	
7Y		0.21	0.39	0.65	
8Y		0.25	0.47	0.59	
9Y		0.27	0.46	0.67	
10Y		0.34	0.53		
15Y		0.63	0.77	#N/A	Sec
20Y		1.10	1.36	1.68	#N/A

JCR	JCR				
	AAA	AA	A	BBB	BB
1Y	0.03	0.05	0.12	0.37	
2Y	0.05	0.07	0.19	0.30	
3Y	0.05	0.13	0.27	0.42	
4Y	0.06	0.16	0.28	0.73	
5Y	0.10	0.20	0.40	0.62	
6Y	0.15	0.26	0.50	0.72	
7Y	0.17	0.36	0.49	0.74	#N/A
8Y	0.21	0.41	0.56		#N/A
9Y	0.24	0.45	0.60	0.75	#N/A
10Y	0.32	0.48	0.56		#N/A
15Y	0.58	0.77		#N/A	Sec
20Y	1.06	1.39	1.68	#N/A	Sec

## 為替情報

	USD	EUR	JPY	GBP	CHF	CAD	AUD	NZD	HKD	NOK	SEK
SEK	8.94	9.55	7.99	11.15	8.93	6.70	6.83	6.25	1.15	1.04	1.00
NOK	8.56	9.14	7.65	10.67	8.55	6.42	6.54	5.99	1.10	1.00	0.96
HKD	7.77	8.29	6.94	9.69	7.76	5.82	5.94	5.43	1.00	0.91	0.87
NZD	1.43	1.53	0.01	1.78	1.43	1.07	1.09	1.00	0.18	0.17	0.16
AUD	1.31	1.40	1.17	1.63	1.31	0.98	1.00	0.92	0.17	0.15	0.15
CAD	1.33	1.42	1.19	1.66	1.33	1.00	1.02	0.93	0.17	0.16	0.15
CHF	1.00	1.07	0.89	1.25	1.00	0.75	0.77	0.70	0.13	0.12	0.11
GBP	0.80	0.86	0.72	1.00	0.80	0.60	0.61	0.56	0.10	0.09	0.09
JPY	111.92	119.47	1.00	139.53	111.77	83.88	85.52	78.28	14.40	13.07	12.51
EUR	0.94	1.00	0.84	1.17	0.94	0.70	0.72	0.66	0.12	0.11	0.10
USD	1.00	1.07	0.89	1.25	1.00	0.75	0.76	0.70	0.13	0.12	0.11

\*100

## 株式情報

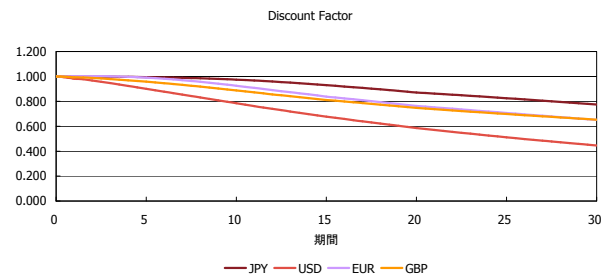
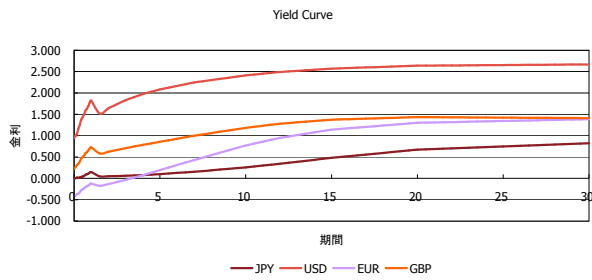
INDEX	日経225	前日比	TOPIX	前日比	JASDAQ	前日比	ダウ	前日比	S&P500	前日比	FT100	前日比
	19,063	154	1,528	-14	3,036	-4	20,728	69	2,365	8	7,370	-4

出所：Bloombergよりかえてキャピタルマネジメントにて作成

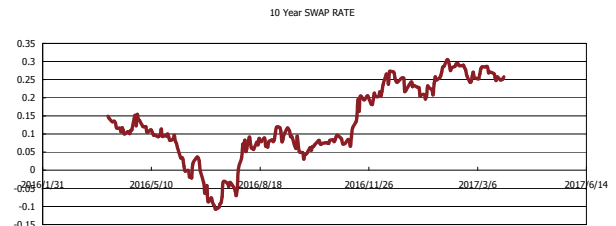
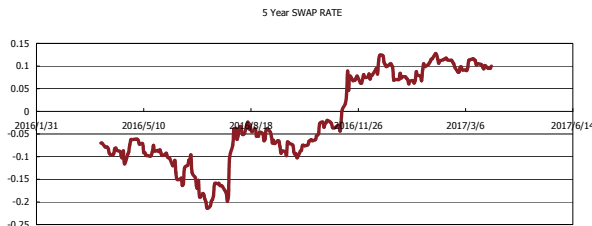
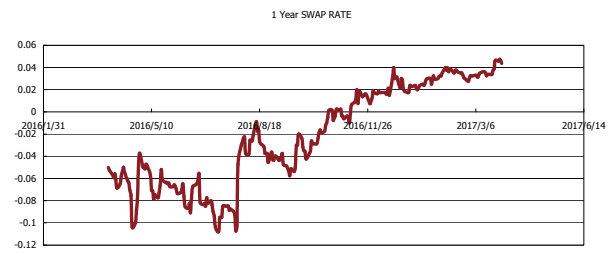
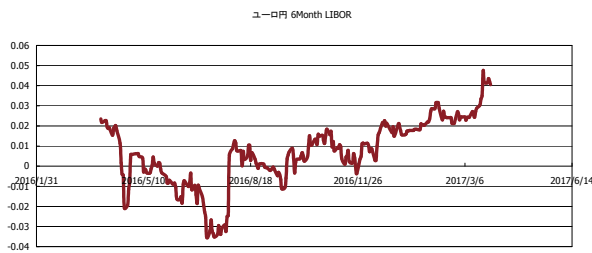


# Kaede Market Report

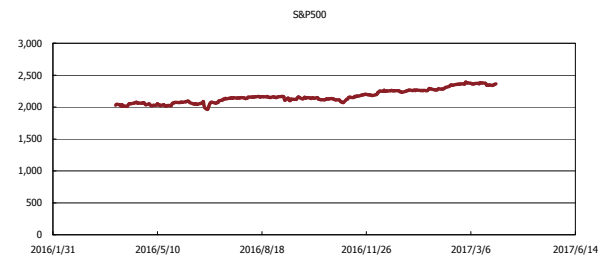
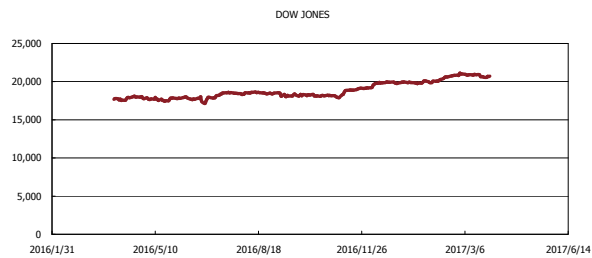
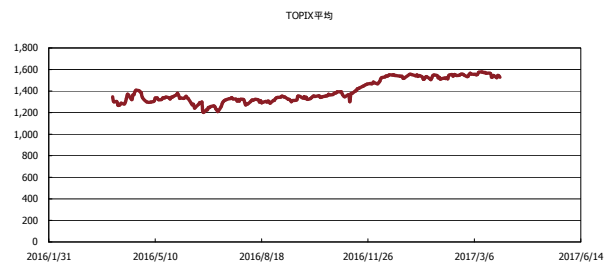
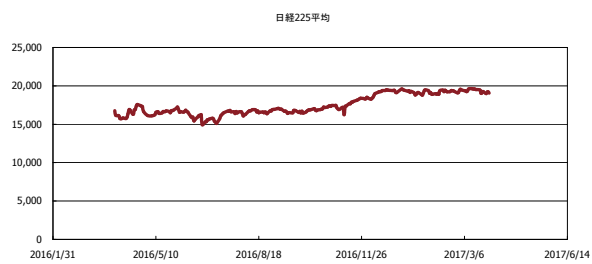
## 金利情報：Yield Curve



## 金利情報：ヒストリカル・データ



## 株価データ：ヒストリカル・データ



出所：Bloombergよりかえてでキャピタルマネジメントにて作成