



## Kaede Market Report

## 金利情報

LIBOR	ACT/360							
	JPY	前日比	USD	前日比	EUR	前日比	GBP	前日比
O/N	-0.00786	0.00685	0.92167	-0.005	-0.42471	0	0.221	-0.00275
1W	-0.00429	-0.00108	0.95111	-0.00556	-0.40643	0	0.23594	0.00031
1M	-0.00386	-0.00515	0.98278	0	-0.39214	0.00429	0.25669	0
2M	0.01643	-0.00136	1.025	-0.00056	-0.36929	0	0.30488	-0.005
3M	0.02593	0.01229	1.14956	0.00195	-0.35786	-0.00215	0.33744	0
6M	0.04193	0.00143	1.42322	0.00444	-0.25014	-0.00071	0.49138	-0.00068
1Y	0.14429	0.00029	1.80178	0.00834	-0.12186	-0.00072	0.71769	0

TBOR	ACT/365	
	JPY	前日比
O/N	-	-
1W	0.00909	0
1M	0.03	0
2M	0.04636	0
3M	0.05727	0
6M	0.10636	0
1Y	0.12818	0

## Swap Rate

Swap Rate	ACT/360							
	JPY	前日比	USD	前日比	EUR	前日比	GBP	前日比
1Y	0.045	0.00125	1.3836	-0.0046	-0.2184	-0.0024	0.5335	-0.0025
18M	0.04875	0.00125	1.5006	-0.01315	-0.178	-0.002	0.577	-0.004
2Y	0.0525	0.0025	1.6176	-0.0217	-0.1295	0.0045	0.6195	-0.0025
3Y	0.06375	0.00375	1.807	-0.0251	-0.037	-0.002	0.7015	-0.0055
4Y	0.0825	0.005	1.945	-0.0291	0.0728	-0.0002	0.777	-0.0075
5Y	0.10625	0.00625	2.0523	-0.0301	0.184	-0.007	0.851	-0.004
7Y	0.16125	0.0075	2.2165	-0.0296	0.425	-0.005	0.999	0
10Y	0.265	0.0075	2.3841	-0.0275	0.763	-0.005	1.1769	-0.0046
12Y	0.34875	0.0075	2.4653	-0.0258	0.947	-0.002	1.291	0.0107
15Y	0.48875	0.00875	2.5441	-0.0253	1.141	0	1.385	0.011
20Y	0.68	0.00875	2.6155	-0.023	1.3035	0.0025	1.442	0.0085
30Y	0.83	0.00875	2.6451	-0.0223	1.389	0.004	1.414	0.0035

無担コールO/N	ACT/365	
	当日	前日比
Bid	-0.075	-0.0325
Ask	0.001	0.0435

プライムレート	ACT/365	
	当日	前日比
短ブラ	1.475	0
長ブラ	0.95	0

国債先物	ACT/365	
	当日	前日比
10年先物	150.28	-0.09

## 格付利回り情報：日本証券業協会

R&I	R&I				
	AAA	AA	A	BBB	BB
1Y	0.05	0.08	0.23		
2Y	0.07	0.11	0.35	1.52	
3Y	0.08	0.16	0.44	1.56	
4Y	0.11	0.21	0.55		
5Y	0.14	0.27	0.62		
6Y	0.18	0.31	0.75		
7Y	0.21	0.40	0.66		
8Y	0.26	0.47	0.59		
9Y	0.28	0.47	0.68		
10Y	0.34	0.54			
15Y	0.64	0.77		#N/A Sec	
20Y	1.11	1.38	1.69	#N/A Sec	

JCR	JCR				
	AAA	AA	A	BBB	BB
1Y	0.05	0.07	0.13	0.38	
2Y	0.06	0.08	0.20	0.31	
3Y	0.05	0.14	0.27	0.42	
4Y	0.07	0.17	0.29	0.73	
5Y	0.11	0.21	0.41	0.63	
6Y	0.16	0.27	0.51	0.73	
7Y	0.17	0.37	0.50	0.74	#N/A Sec
8Y	0.21	0.42	0.57		#N/A Sec
9Y	0.25	0.45	0.61	0.77	#N/A Sec
10Y	0.32	0.49	0.57		#N/A Sec
15Y	0.59	0.77		#N/A Sec	#N/A Sec
20Y	1.08	1.40	1.69	#N/A Sec	#N/A Sec

## 為替情報

	USD	EUR	JPY	GBP	CHF	CAD	AUD	NZD	HKD	NOK	SEK
SEK	8.97	9.56	8.06	11.26	8.94	6.74	6.85	6.29	1.15	1.04	1.00
NOK	8.59	9.15	7.71	10.78	8.56	6.45	6.55	6.02	1.11	1.00	0.96
HKD	7.77	8.28	6.98	9.75	7.75	5.84	5.93	5.44	1.00	0.90	0.87
NZD	1.43	1.52	0.01	1.79	1.42	1.07	1.09	1.00	0.18	0.17	0.16
AUD	1.31	1.40	1.18	1.65	1.31	0.98	1.00	0.92	0.17	0.15	0.15
CAD	1.33	1.42	1.20	1.67	1.33	1.00	1.02	0.93	0.17	0.16	0.15
CHF	1.00	1.07	0.90	1.26	1.00	0.75	0.77	0.70	0.13	0.12	0.11
GBP	0.80	0.85	0.72	1.00	0.79	0.60	0.61	0.56	0.10	0.09	0.09
JPY	111.39	118.66	1.00	139.82	111.03	83.66	84.97	78.03	14.33	12.97	12.41
EUR	0.94	1.00	0.84	1.18	0.94	0.71	0.72	0.66	0.12	0.11	0.10
USD	1.00	1.07	0.90	1.26	1.00	0.75	0.76	0.70	0.13	0.12	0.11

\*100

## 株式情報

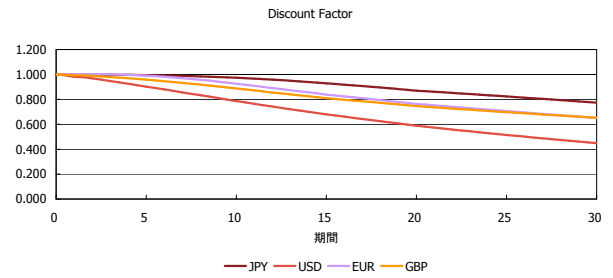
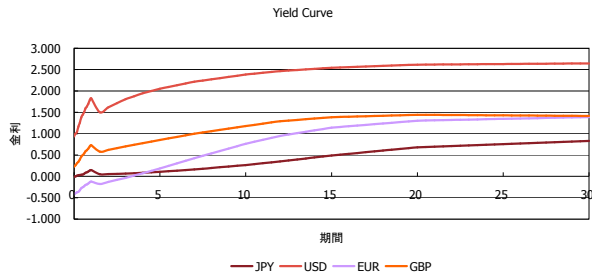
INDEX	日経225	前日比	TOPIX	前日比	JASDAQ	前日比	ダウ	前日比	S&P500	前日比	FT100	前日比
INDEX	18,909	154	1,513	-15	3,046	10	20,663	-65	2,359	-5	7,323	-47

出所：Bloombergよりかえてキャピタルマネジメントにて作成

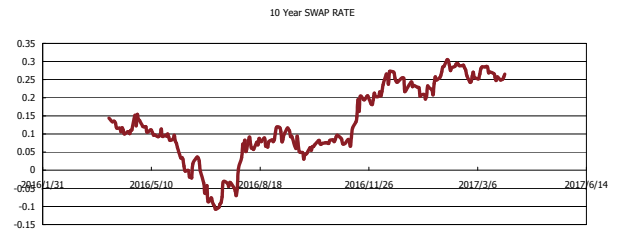
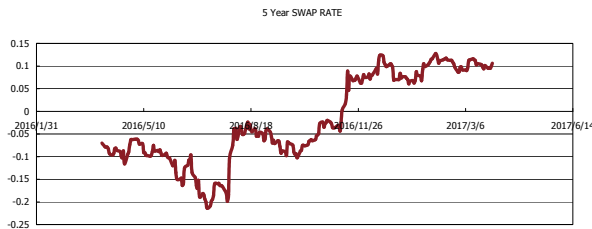
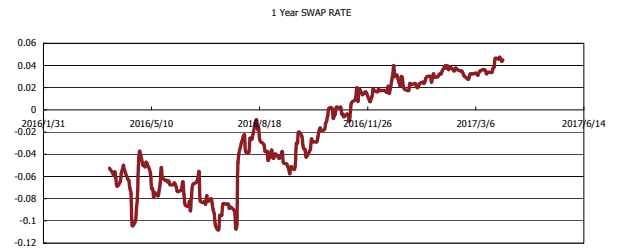
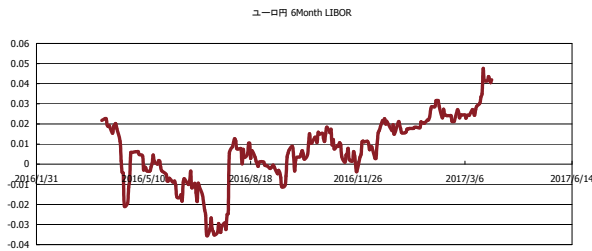


# Kaede Market Report

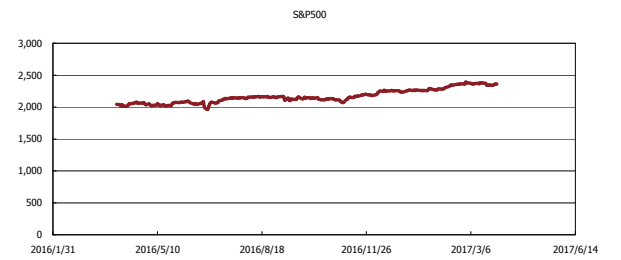
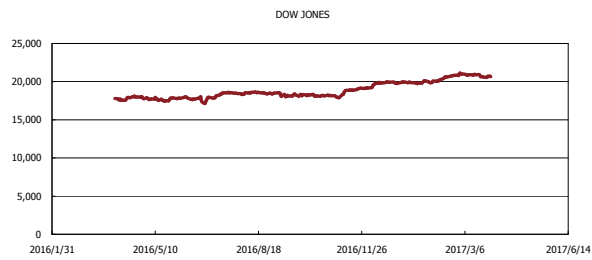
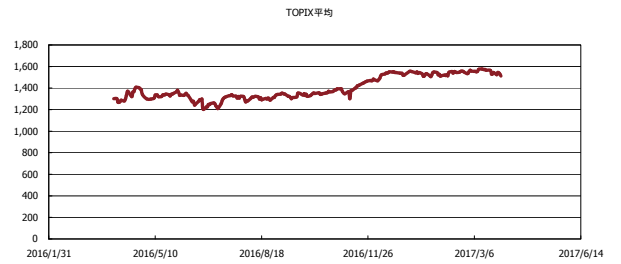
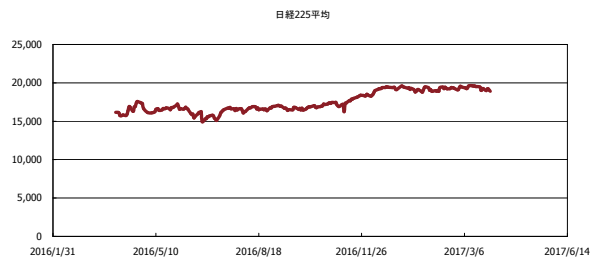
## 金利情報：Yield Curve



## 金利情報：ヒストリカル・データ



## 株価データ：ヒストリカル・データ



出所：Bloombergよりかえてキャピタルマネジメントにて作成